



Rakenna & Remontoi

Messut 26.-28.1.2018

Myyrmäki-halli, Vantaa

Messututkimus

Rakenna & Remontoi -messut, Myyrmäki-halli Vantaa 26.-28.1.2018

Yhteenveto

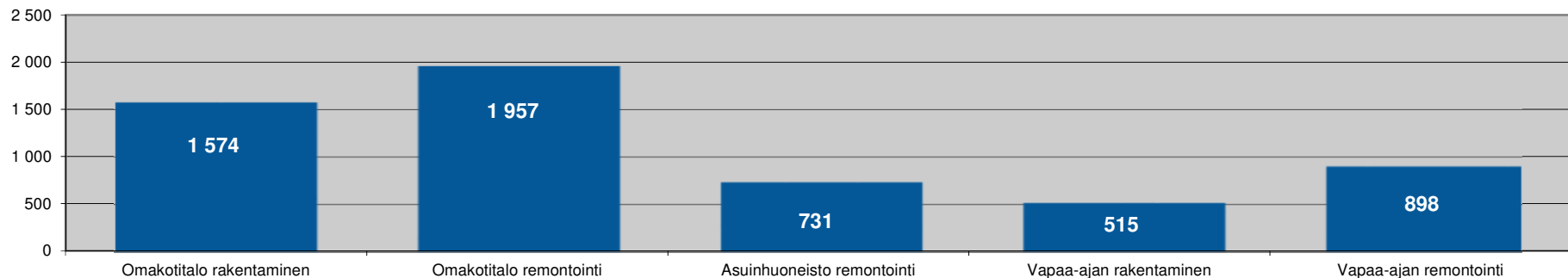
Rakenna & Remontoi -messut, Myyrmäki-halli Vantaa 26.-28.1.2018		Messututkimus sisältö	
	Kokonaiskävijämäärä	13 709	1 Kansi
	Kävijäperheen koko	2,04	2 Sisällysluettelo
	Kävijäperheet	6 704	3 Hankkeet
	Messututkimukseen vastanneet	1 367	4 Remontointikohteet
	Vastaus %	20,4 %	5 Käivijät alueittain
			6 Ikä ja ammatti
Tutkimuksen toteutus			7 Messuilla käynti
	Sanoma Media Finland Oy / Rakentaja.fi		8 Mikä sai lähtemään
	Eteläväylä 10		9 Mihin tutustuit
	28610 PORI		10 Messutarjonta
			11 Messumainonta
	Lisätietoja:		12 Yleisarvosana
	jussi.ruotsalainen@rakentaja.fi		13 Näytteilleasettajatutkimus

Rakenna & Remontoi -messut, Myyrmäki-halli Vantaa 26.-28.1.2018

Kävijöiden rakentamis- ja remontointihankkeet

Hankkeet	Vastanneet						% osuudet kävijöistä						Hankevolyymit					
	2018	2019	2020	Myöh.	Ei vuotta	Total	2018 %	2019 %	2020 %	Myöh. %	Ei vuotta	Total	2018	2019	2020	Myöh.	Ei vuotta	Total
Omakotitalo rakentaminen	155	44	22	31	69	321	11,3 %	3,2 %	1,6 %	2,3 %	5,0 %	23,5 %	760	216	108	152	338	1 574
Omakotitalo remontointi	165	64	22	33	115	399	12,1 %	4,7 %	1,6 %	2,4 %	8,4 %	29,2 %	809	314	108	162	564	1 957
Omakotitalo osto	20	9	3	7	6	45	1,5 %	0,7 %	0,2 %	0,5 %	0,4 %	3,3 %	98	44	15	34	29	221
Omakotitalo myynti	9	9	3	2	7	30	0,7 %	0,7 %	0,2 %	0,1 %	0,5 %	2,2 %	44	44	15	10	34	147
Asuinhuoneisto remontointi	60	41	8	14	26	149	4,4 %	3,0 %	0,6 %	1,0 %	1,9 %	10,9 %	294	201	39	69	128	731
Asuinhuoneisto osto	4	1	2	2	4	13	0,3 %	0,1 %	0,1 %	0,1 %	0,3 %	1,0 %	20	5	10	10	20	64
Asuinhuoneisto myynti	5	4	1	5	2	17	0,4 %	0,3 %	0,1 %	0,4 %	0,1 %	1,2 %	25	20	5	25	10	83
Autotallin rakentaminen	31	12	1	6	16	66	2,3 %	0,9 %	0,1 %	0,4 %	1,2 %	4,8 %	152	59	5	29	78	324
Autotallin remontointi	13	8	3	1	15	40	1,0 %	0,6 %	0,2 %	0,1 %	1,1 %	2,9 %	64	39	15	5	74	196
Saunan rakentaminen	18	9	4	4	14	49	1,3 %	0,7 %	0,3 %	0,3 %	1,0 %	3,6 %	88	44	20	20	69	240
Saunan remontointi	30	17	4	6	24	81	2,2 %	1,2 %	0,3 %	0,4 %	1,8 %	5,9 %	147	83	20	29	118	397
Vapaa-ajan rakentaminen	49	19	6	7	24	105	3,6 %	1,4 %	0,4 %	0,5 %	1,8 %	7,7 %	240	93	29	34	118	515
Vapaa-ajan remontointi	66	42	11	14	50	183	4,8 %	3,1 %	0,8 %	1,0 %	3,7 %	13,4 %	324	206	54	69	245	898
Vapaa-ajan osto	0	3	0	3	6	12	0,0 %	0,2 %	0,0 %	0,2 %	0,4 %	0,9 %	0	15	0	15	29	59
Vapaa-ajan myynti	3	3	0	1	1	8	0,2 %	0,2 %	0,0 %	0,1 %	0,1 %	0,6 %	15	15	0	5	5	39
Hankkeet yhteensä	628	285	90	136	379	1518	45,9 %	20,8 %	6,6 %	9,9 %	27,7 %	111,0 %	3 080	1 398	441	667	1 859	7 445

Kävijöiden suosituimmat hankkeet (kpl)

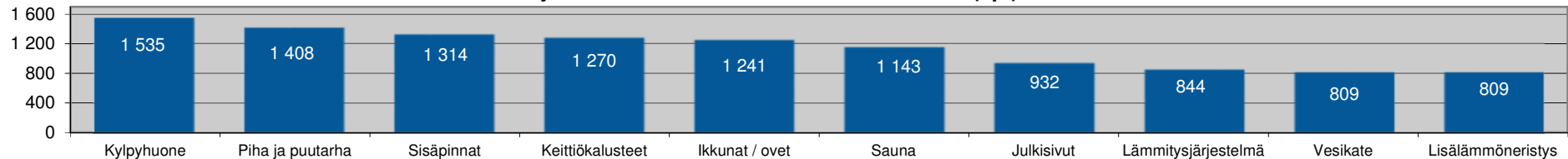


Rakenna & Remontoi -messut, Myyrmäki-halli Vantaa 26.-28.1.2018

Kävijöiden remointikohteet (kpl)

Hankkeet	Vastanneet						% osuudet kävijöistä						Hankevolyymit					
	2018	2019	2020	Myöh.	Ei vuotta	Total	2018 %	2019 %	2020 %	Myöh. %	Ei vuotta	Total	2018	2019	2020	Myöh.	Ei vuotta	Total
Kylpyhuone	140	68	13	31	61	313	10,2 %	5,0 %	1,0 %	2,3 %	4,5 %	22,9 %	687	334	64	152	299	1 535
Piha ja puutarha	125	60	13	36	53	287	9,1 %	4,4 %	1,0 %	2,6 %	3,9 %	21,0 %	613	294	64	177	260	1 408
Sisäpinnat	138	49	15	22	44	268	10,1 %	3,6 %	1,1 %	1,6 %	3,2 %	19,6 %	677	240	74	108	216	1 314
Keittiökalusteet	123	50	13	20	53	259	9,0 %	3,7 %	1,0 %	1,5 %	3,9 %	18,9 %	603	245	64	98	260	1 270
Ikkunat / ovet	120	46	12	23	52	253	8,8 %	3,4 %	0,9 %	1,7 %	3,8 %	18,5 %	589	226	59	113	255	1 241
Sauna	113	48	6	16	50	233	8,3 %	3,5 %	0,4 %	1,2 %	3,7 %	17,0 %	554	235	29	78	245	1 143
Julkisivut	85	43	11	16	35	190	6,2 %	3,1 %	0,8 %	1,2 %	2,6 %	13,9 %	417	211	54	78	172	932
Lämmitysjärjestelmä	82	40	4	14	32	172	6,0 %	2,9 %	0,3 %	1,0 %	2,3 %	12,6 %	402	196	20	69	157	844
Vesikate	65	38	6	18	38	165	4,8 %	2,8 %	0,4 %	1,3 %	2,8 %	12,1 %	319	186	29	88	186	809
Lisälämmöneristys	80	31	10	14	30	165	5,9 %	2,3 %	0,7 %	1,0 %	2,2 %	12,1 %	392	152	49	69	147	809
Tulisijat	70	33	6	16	39	164	5,1 %	2,4 %	0,4 %	1,2 %	2,9 %	12,0 %	343	162	29	78	191	804
Ulko- tai muu valaistus	75	30	7	14	23	149	5,5 %	2,2 %	0,5 %	1,0 %	1,7 %	10,9 %	368	147	34	69	113	731
Sähköasiat	69	35	6	9	21	140	5,0 %	2,6 %	0,4 %	0,7 %	1,5 %	10,2 %	338	172	29	44	103	687
Ilmastointi	66	24	10	12	25	137	4,8 %	1,8 %	0,7 %	0,9 %	1,8 %	10,0 %	324	118	49	59	123	672
Jätevesijärjestelmä	56	22	3	14	31	126	4,1 %	1,6 %	0,2 %	1,0 %	2,3 %	9,2 %	275	108	15	69	152	618
Käyttövesijärjestelmä	59	21	4	14	23	121	4,3 %	1,5 %	0,3 %	1,0 %	1,7 %	8,9 %	289	103	20	69	113	593
Turvajärjestelmät	49	24	4	12	17	106	3,6 %	1,8 %	0,3 %	0,9 %	1,2 %	7,8 %	240	118	20	59	83	520
Yläkerta	44	24	3	11	22	104	3,2 %	1,8 %	0,2 %	0,8 %	1,6 %	7,6 %	216	118	15	54	108	510
Keskuspölynimuri	25	10	3	1	14	53	1,8 %	0,7 %	0,2 %	0,1 %	1,0 %	3,9 %	123	49	15	5	69	260
Muu	75	30	7	14	23	149	5,5 %	2,2 %	0,5 %	1,0 %	1,7 %	10,9 %	368	147	34	69	113	731
Hankkeet yhteensä													8 137	3 561	765	1 604	3 364	17 430

Kävijöiden suosituimmat remointikohteet (kpl)

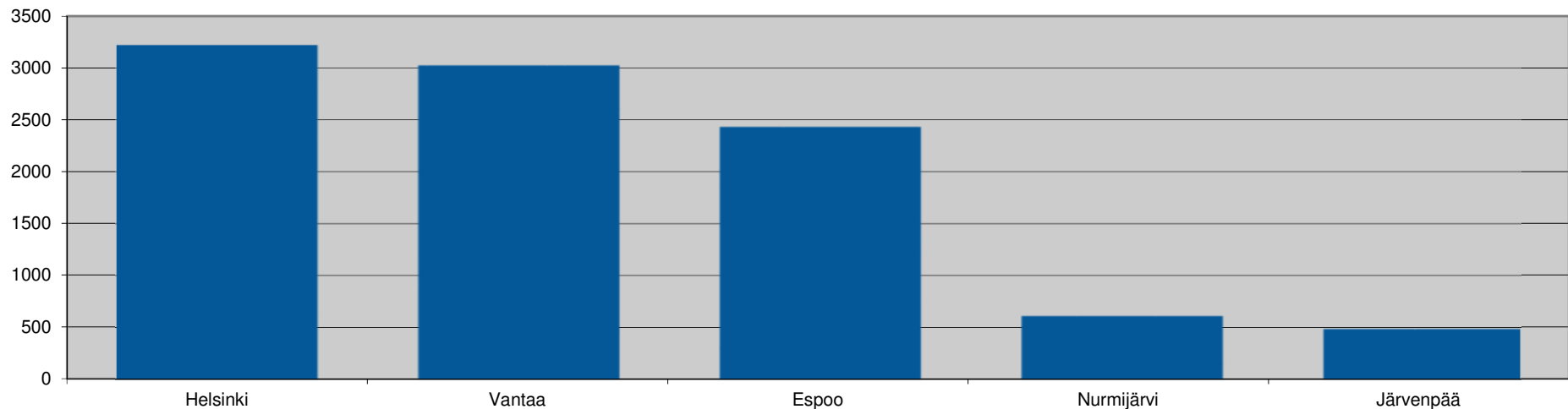


Rakenna & Remontoi -messut, Myyrmäki-halli Vantaa 26.-28.1.2018

Kävijöiden alueellinen jakauma

Kävijät maakunnittain	Väestö	Vastanneet	% osuus	Kävijät	Väestöstä	Lähikunnista	Vastanneet	% osuus	Kävijät
Uusimaa	1 657 644	1 069	90,2 %	12 367	0,75 %	Helsinki	278	23,5 %	3216
Kanta-Häme	172 752	26	2,2 %	301	0,17 %	Vantaa	261	22,0 %	3019
Varsinais-Suomi	477 881	17	1,4 %	197	0,04 %	Espoo	210	17,7 %	2429
Päijät-Häme	201 291	16	1,4 %	185	0,09 %	Nurmijärvi	53	4,5 %	613
Kymenlaakso	175 626	16	1,4 %	185	0,11 %	Järvenpää	42	3,5 %	486
Satakunta	220 447	16	1,4 %	185	0,08 %	Tuusula	40	3,4 %	463
Pirkanmaa	512 230	11	0,9 %	127	0,02 %	Kerava	30	2,5 %	347
Lappi	179 281	4	0,3 %	46	0,03 %	Hyvinkää	28	2,4 %	324
Etelä-Savo	147 256	4	0,3 %	46	0,03 %	Vihti	23	1,9 %	266
Etelä-Pohjanmaa	190 957	2	0,2 %	23	0,01 %	Porvoo	20	1,7 %	231
Pohjois-Karjala	163 060	1	0,1 %	12	0,01 %	Lohja	18	1,5 %	208
Keski-Suomi	276 071	1	0,1 %	12	0,00 %	Kirkkonummi	15	1,3 %	174
Pohjois-Pohjanmaa	411 887	1	0,1 %	12	0,00 %	Sipoo	13	1,1 %	150
Pohjanmaa	180 993	1	0,1 %	12	0,01 %	Mäntsälä	6	0,5 %	69

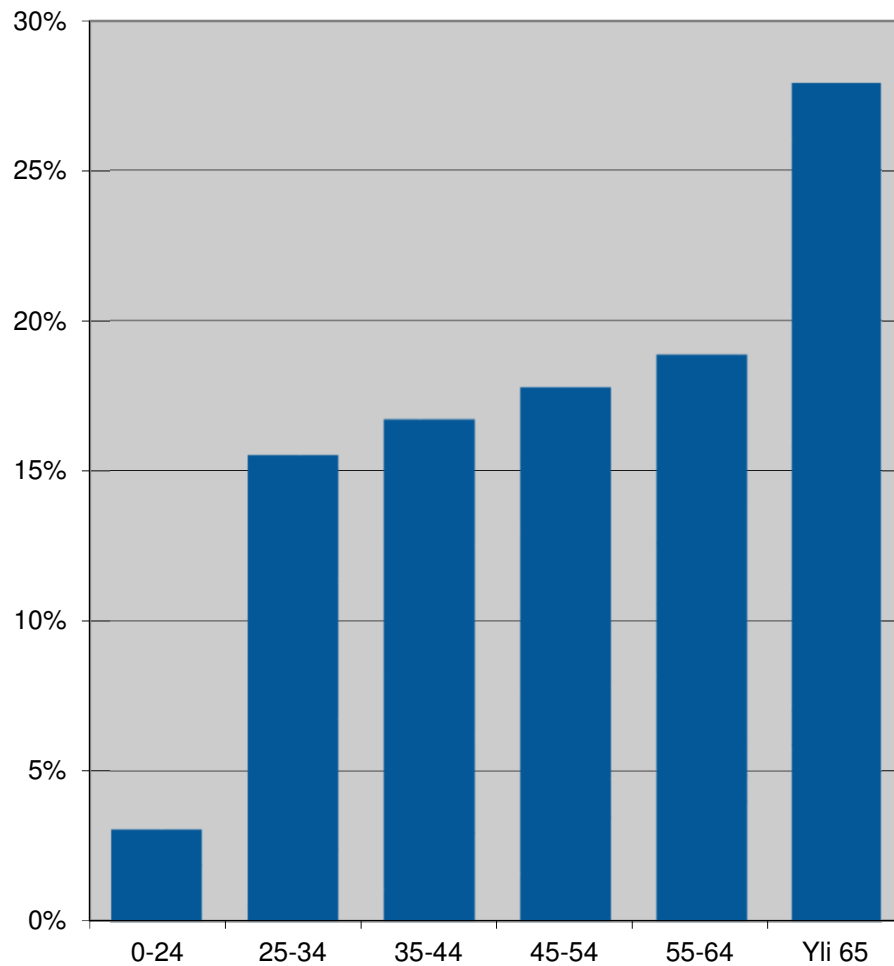
Kävijöiden asuinkunta (top 5)



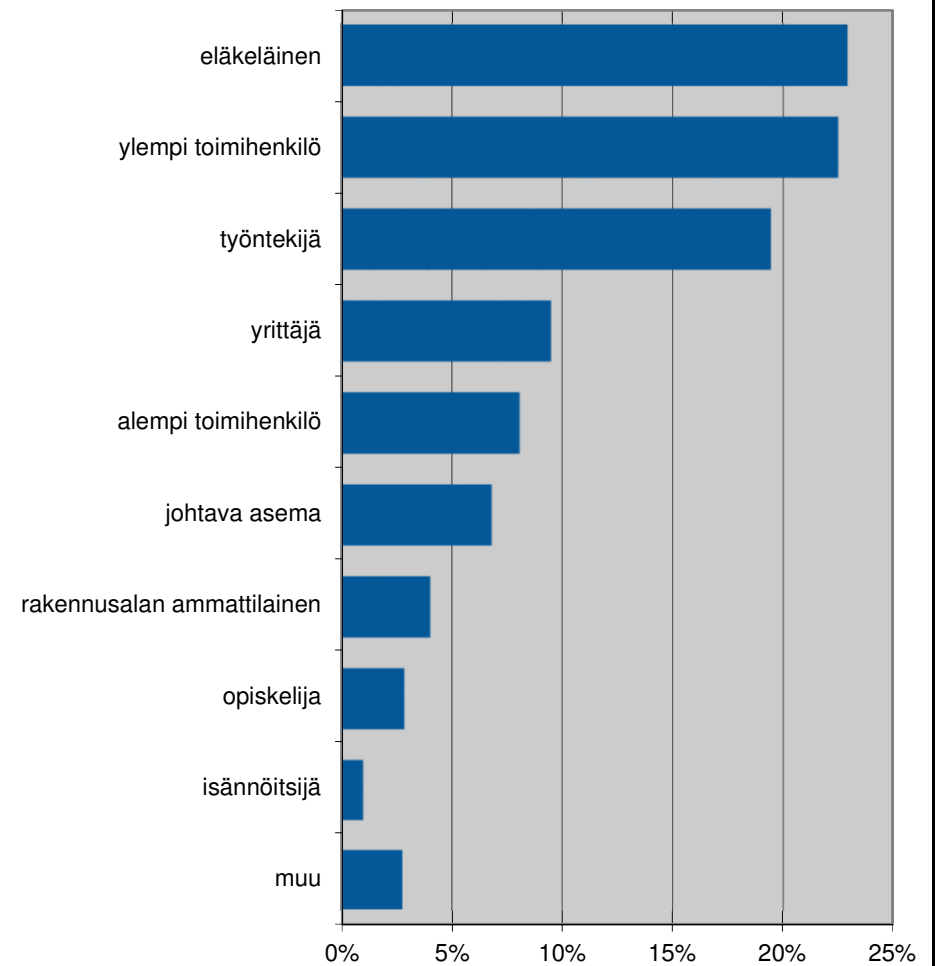
Rakenna & Remontoi -messut, Myyrmäki-halli Vantaa 26.-28.1.2018

Ikä- ja ammattiryhmä

Ikä



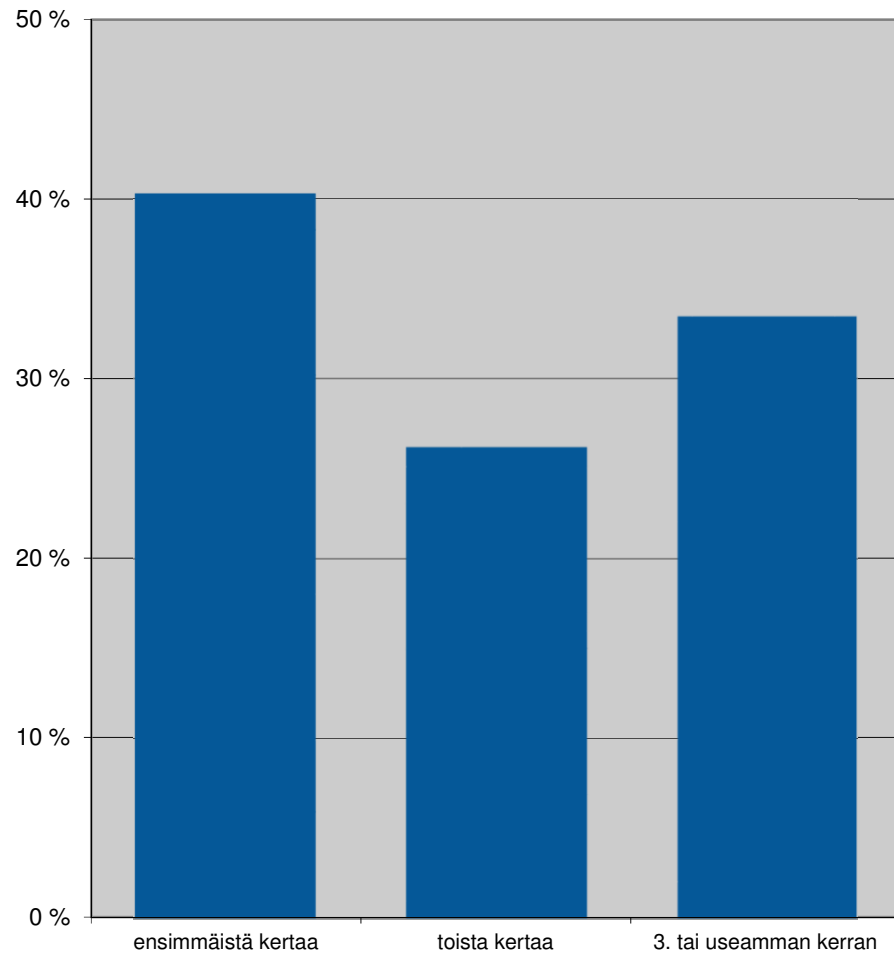
Ammattiryhmä



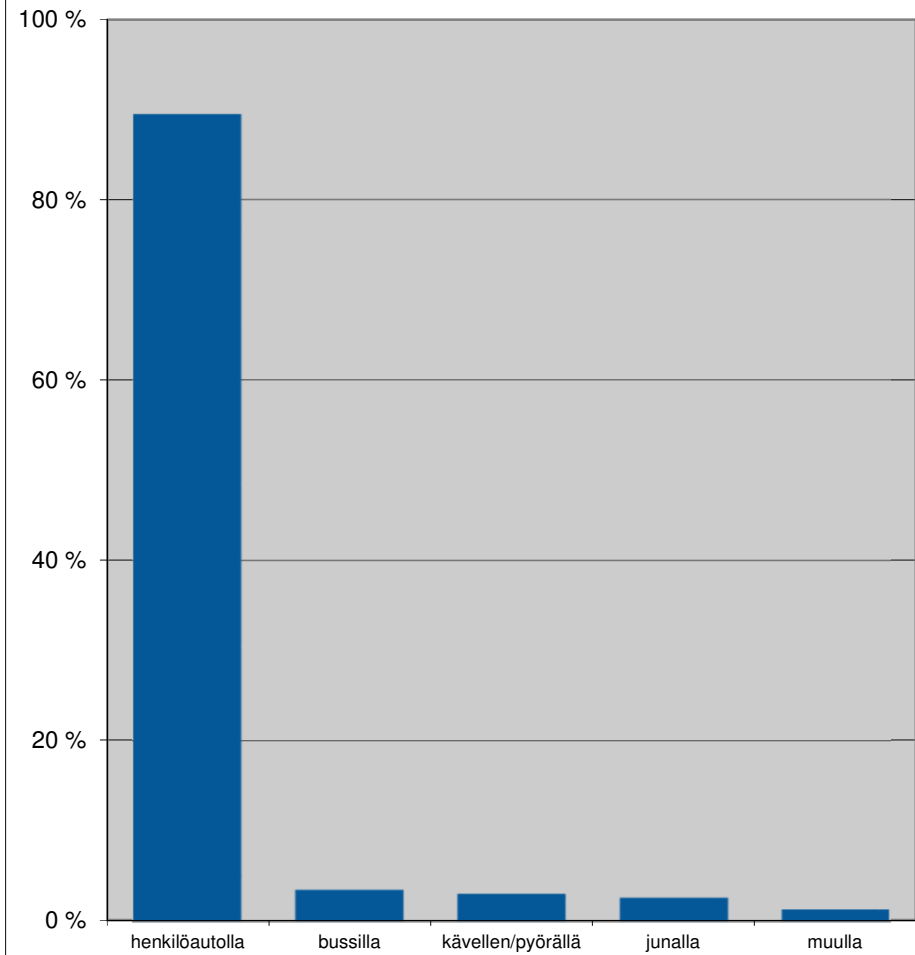
Rakenna & Remontoi -messut, Myyrmäki-halli Vantaa 26.-28.1.2018

Messuilla käynti ja kulkuneuvo

Olen näillä messuilla

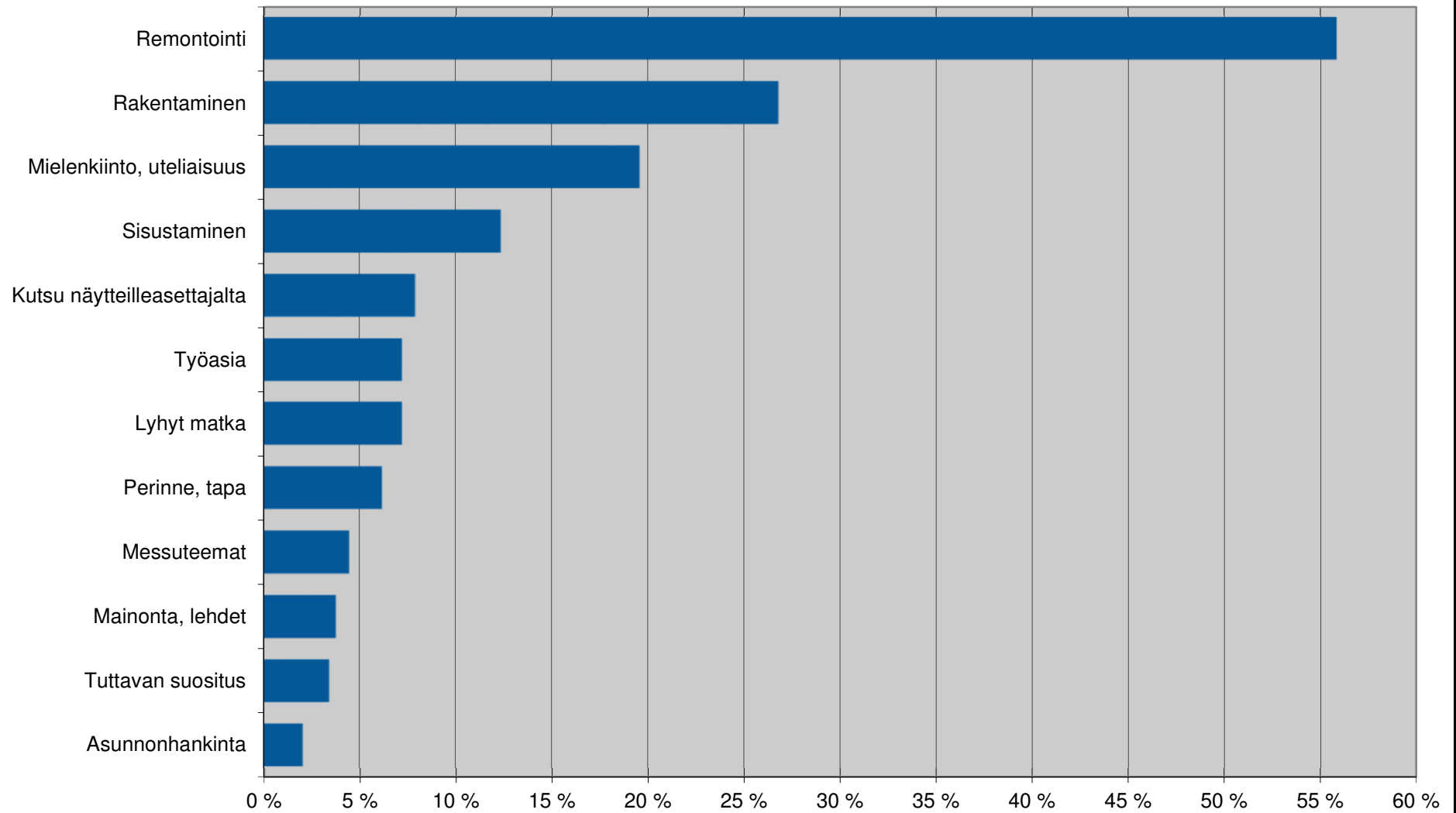


Millä tulit messuille



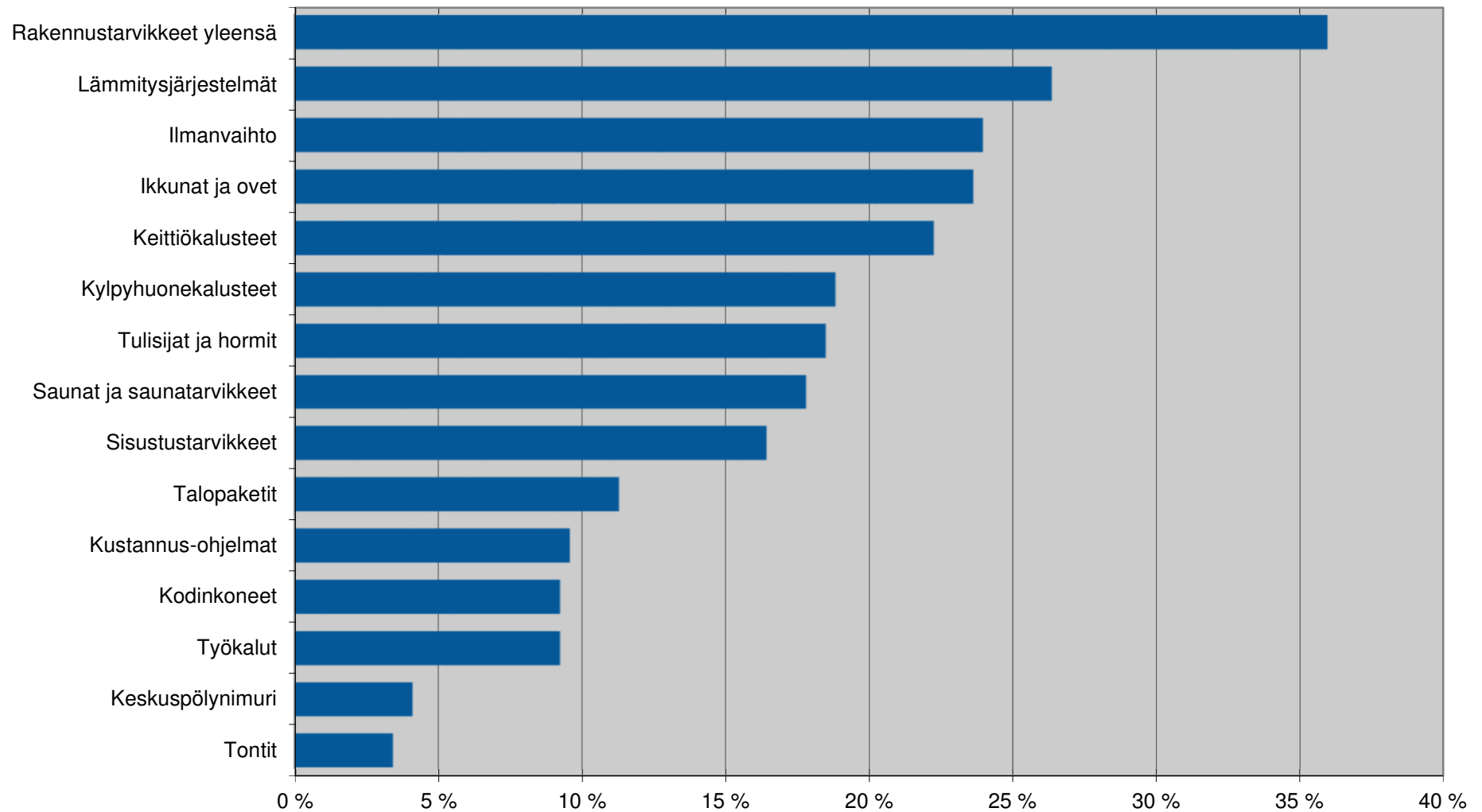
Rakenna & Remontoi -messut, Myyrmäki-halli Vantaa 26.-28.1.2018

Mikä sai lähtemään



Rakenna & Remontoi -messut, Myyrmäki-halli Vantaa 26.-28.1.2018

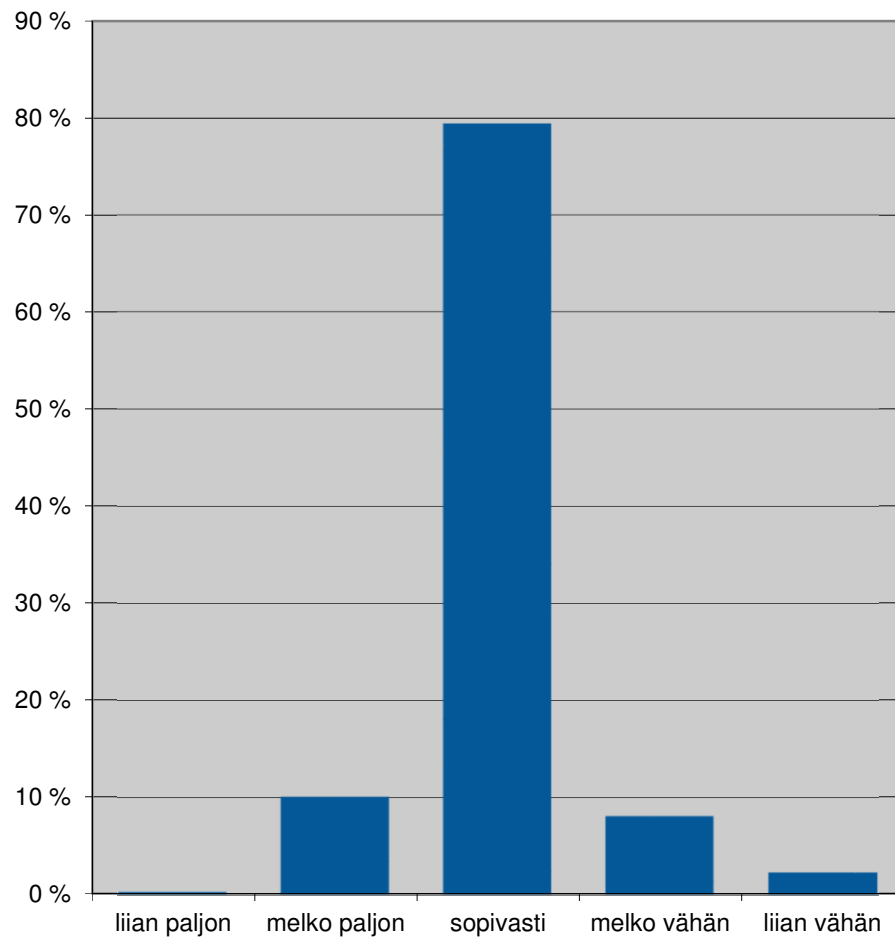
Mihin tutustuit



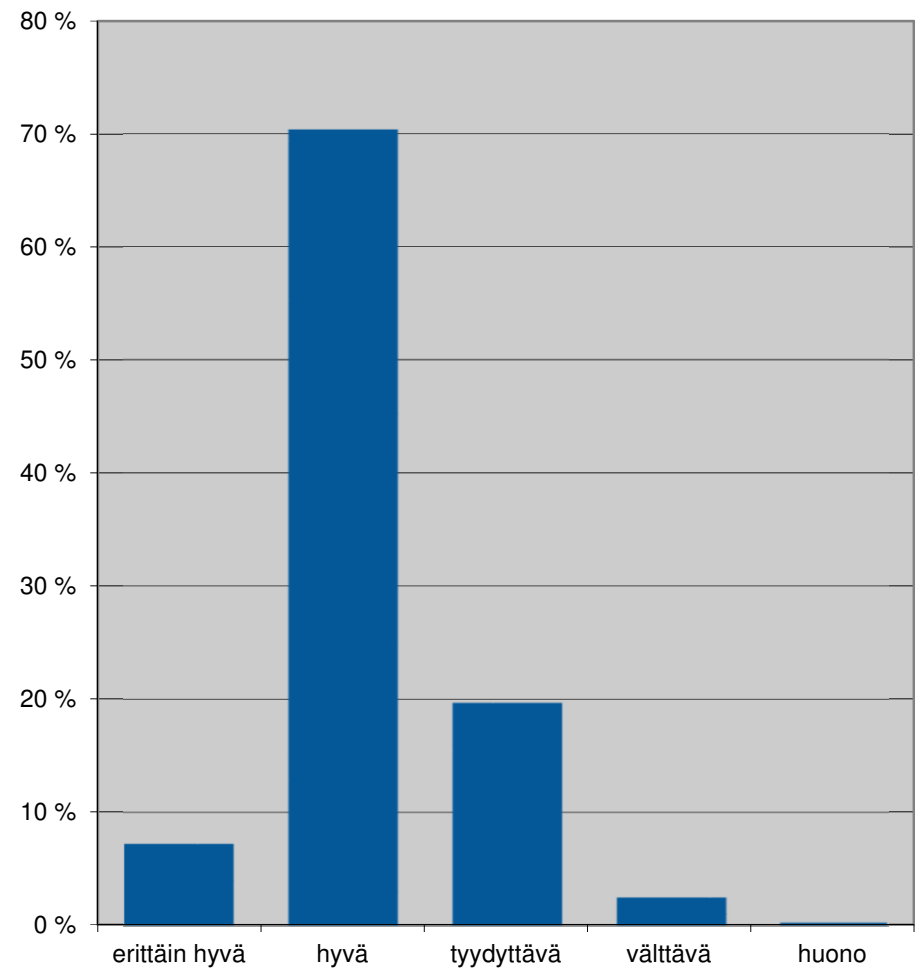
Rakenna & Remontoi -messut, Myyrmäki-halli Vantaa 26.-28.1.2018

Näyttelytarjonta

Näyttelyosastojen määrä

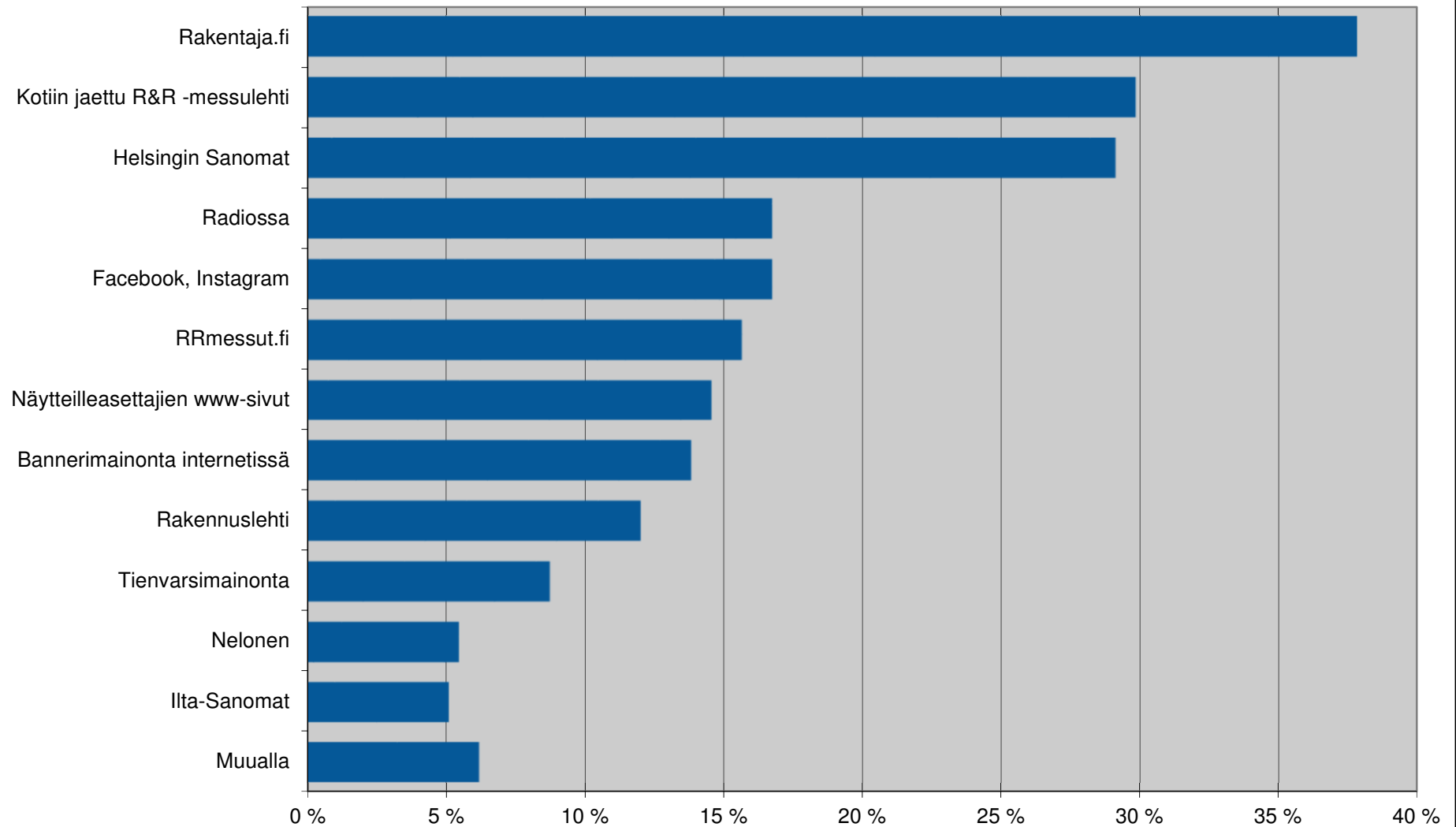


Kokonaistarjonta



Rakenna & Remontoi -messut, Myyrmäki-halli Vantaa 26.-28.1.2018

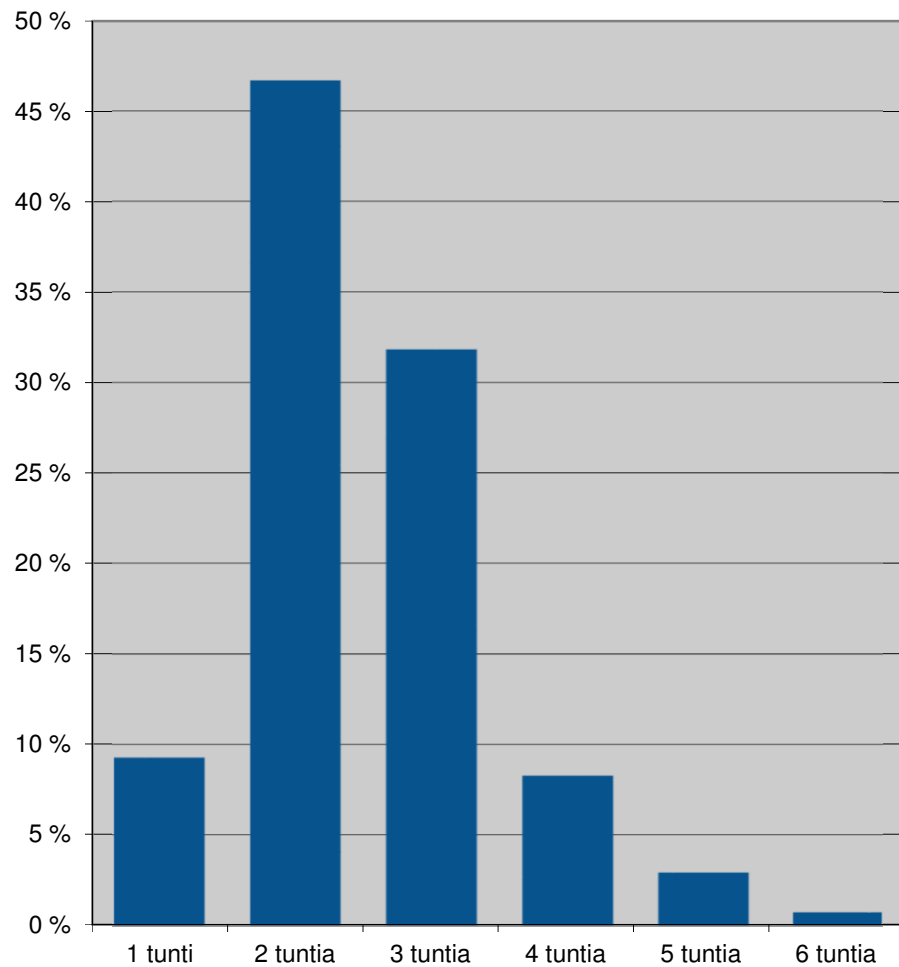
Missä näit Rakenna & Remontoi -messumainontaa



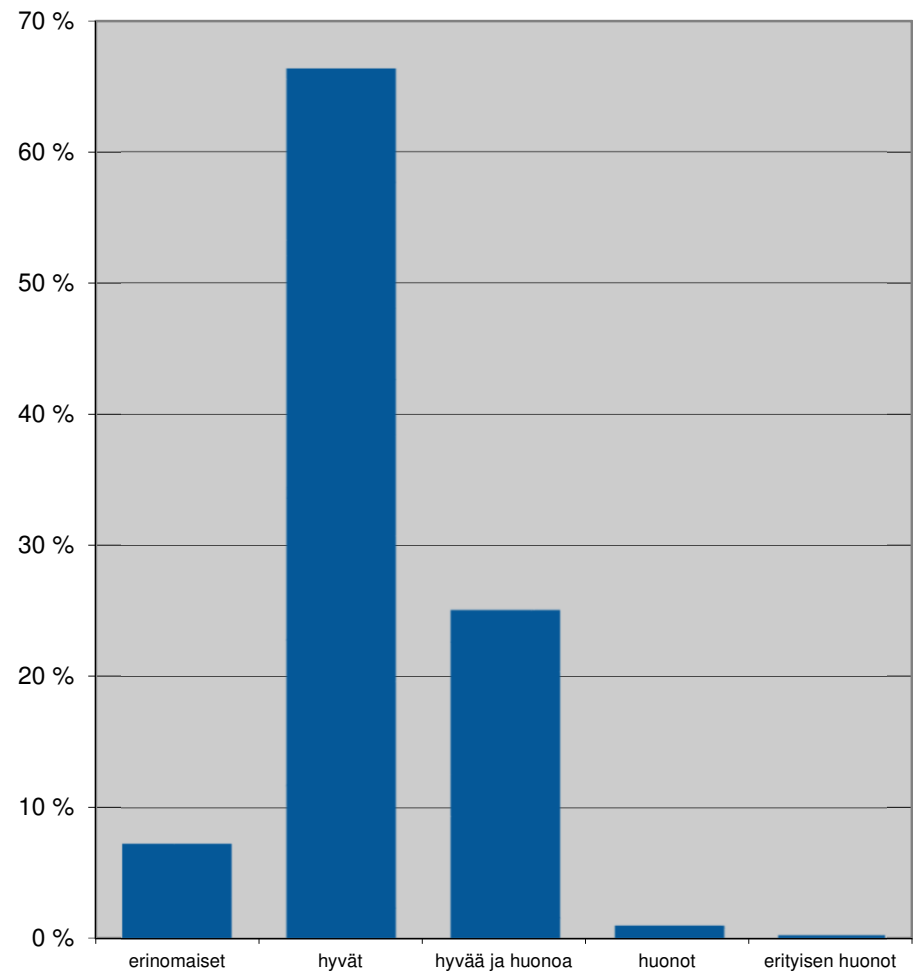
Rakenna & Remontoi -messut, Myyrmäki-halli Vantaa 26.-28.1.2018

Tutustumisaika ja yleisarvosana

Tutustumisaika



Yleisarvosana



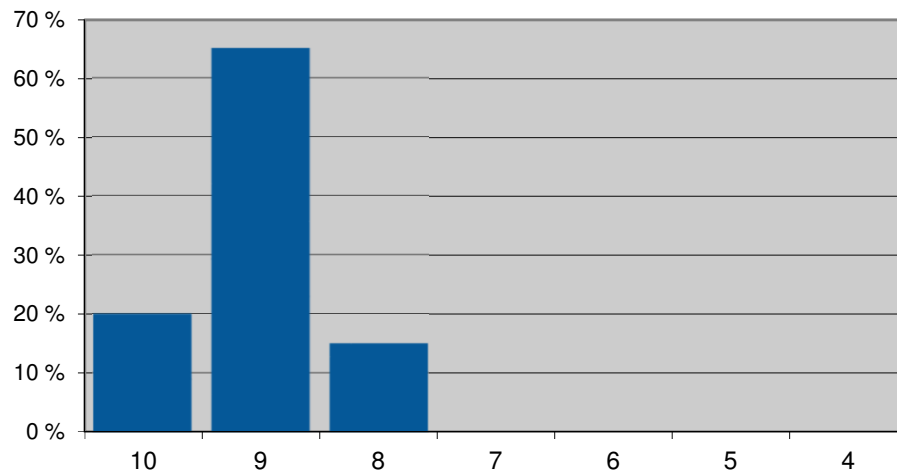
Rakenna & Remontoi -messut, Myyrmäki-halli Vantaa 26.-28.1.2018

Näytteilleasettajatutkimus

vastanneita yhteensä: 22 kpl

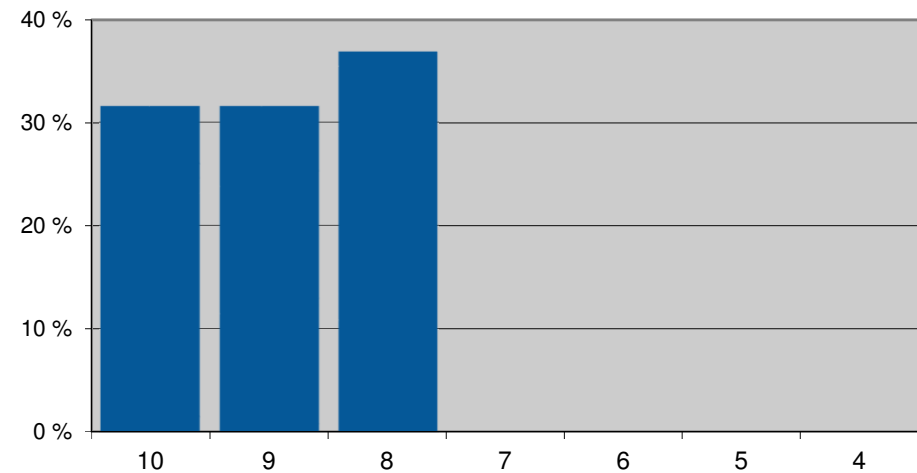
Messujärjestelyjen sujuvuus

vastaajien ka 9,1



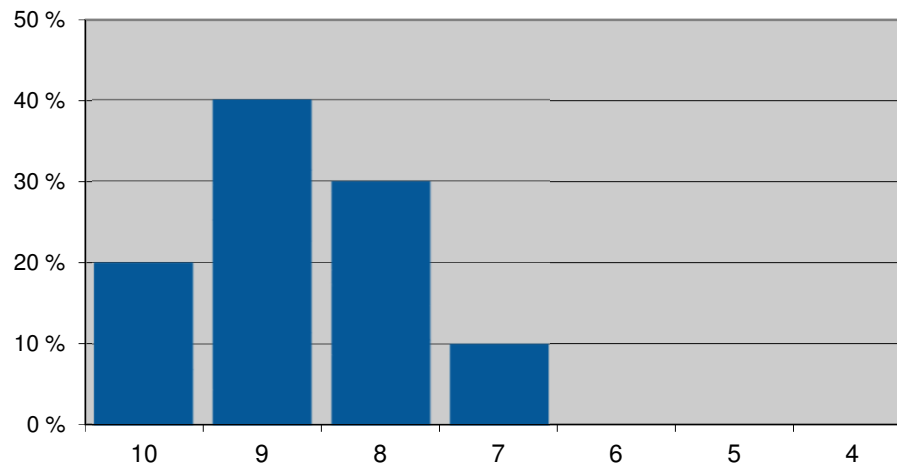
Mainonnan määrä ja laatu

vastaajien ka 8,9



Kävijöiden määrä

vastaajien ka 8,7



Potentiaalisten kävijöiden määrä

vastaajien ka 8,5

