



Rakenna & Remontoi

Messut 25.-27.1.2019

Myyrmäki-halli, Vantaa

Messututkimus

Rakenna & Remontoi -messut, Myyrmäki-halli Vantaa 25.-27.1.2019

Yhteenveto

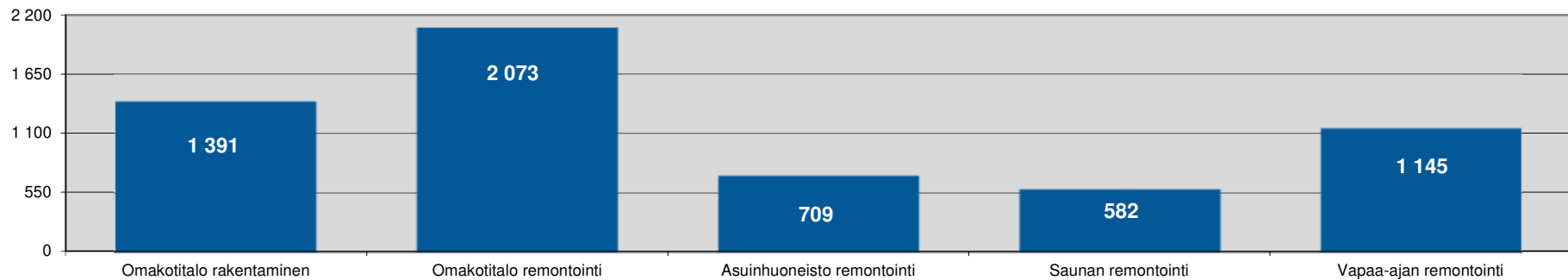
| Rakenna & Remontoi -messut, Myyrmäki-halli Vantaa 25.-27.1.2019 | | Messututkimus sisältö | |
|---|--|-----------------------|-------------------------------|
| | Kokonaiskävijämäärä | 12 541 | 1 Kansi |
| | Kävijäperheen koko | 2,02 | 2 Sisällysluettelo |
| | Kävijäperheet | 6 209 | 3 Hankkeet |
| | Messututkimukseen vastanneet | 683 | 4 Remontointikohteet |
| | Vastaus % | 11,0 % | 5 Käivijät alueittain |
| | | | 6 Ikä ja ammatti |
| Tutkimuksen toteutus | | | 7 Messuilla käynti |
| | Sanoma Media Finland Oy / Rakentaja.fi | | 8 Mikä sai lähtemään |
| | Eteläväylä 10 | | 9 Mihin tutustuit |
| | 28610 PORI | | 10 Messutarjonta |
| | | | 11 Messumainonta |
| | Lisätietoja: | | 12 Yleisarvosana |
| | jussi.ruotsalainen@rakentaja.fi | | 13 Näytteilleasettajatutkimus |
| | | | |

Rakenna & Remontoi -messut, Myyrmäki-halli Vantaa 25.-27.1.2019

Kävijöiden rakentamis- ja remointihankkeet

| Hankkeet | Vastanneet | | | | % osuudet kävijöistä | | | | | | Hankevolyymit | | | | | | | |
|--------------------------|------------|------|------|-------|----------------------|-------|--------|--------|--------|---------|---------------|---------|-------|------|------|-------|-----------|-------|
| | 2019 | 2020 | 2021 | Myöh. | Ei vuotta | Total | 2019 % | 2020 % | 2021 % | Myöh. % | Ei vuotta | Total | 2019 | 2020 | 2021 | Myöh. | Ei vuotta | Total |
| Omakotitalo rakentaminen | 99 | 20 | 2 | 6 | 26 | 153 | 14,5 % | 2,9 % | 0,3 % | 0,9 % | 3,8 % | 22,4 % | 900 | 182 | 18 | 55 | 236 | 1 391 |
| Omakotitalo remointi | 103 | 34 | 12 | 24 | 55 | 228 | 15,1 % | 5,0 % | 1,8 % | 3,5 % | 8,1 % | 33,4 % | 936 | 309 | 109 | 218 | 500 | 2 073 |
| Omakotitalo osto | 10 | 2 | 2 | 1 | 1 | 16 | 1,5 % | 0,3 % | 0,3 % | 0,1 % | 0,1 % | 2,3 % | 91 | 18 | 18 | 9 | 9 | 145 |
| Omakotitalo myynti | 6 | 2 | 1 | 0 | 2 | 11 | 0,9 % | 0,3 % | 0,1 % | 0,0 % | 0,3 % | 1,6 % | 55 | 18 | 9 | 0 | 18 | 100 |
| Asuinhuoneisto remointi | 41 | 3 | 8 | 12 | 14 | 78 | 6,0 % | 0,4 % | 1,2 % | 1,8 % | 2,0 % | 11,4 % | 373 | 27 | 73 | 109 | 127 | 709 |
| Asuinhuoneisto osto | 2 | 2 | 1 | 2 | 1 | 8 | 0,3 % | 0,3 % | 0,1 % | 0,3 % | 0,1 % | 1,2 % | 18 | 18 | 9 | 18 | 9 | 73 |
| Asuinhuoneisto myynti | 13 | 4 | 0 | 2 | 0 | 19 | 1,9 % | 0,6 % | 0,0 % | 0,3 % | 0,0 % | 2,8 % | 118 | 36 | 0 | 18 | 0 | 173 |
| Autotallin rakentaminen | 36 | 8 | 1 | 3 | 4 | 52 | 5,3 % | 1,2 % | 0,1 % | 0,4 % | 0,6 % | 7,6 % | 327 | 73 | 9 | 27 | 36 | 473 |
| Autotallin remointi | 10 | 3 | 4 | 2 | 5 | 24 | 1,5 % | 0,4 % | 0,6 % | 0,3 % | 0,7 % | 3,5 % | 91 | 27 | 36 | 18 | 45 | 218 |
| Saunan rakentaminen | 31 | 2 | 0 | 1 | 3 | 37 | 4,5 % | 0,3 % | 0,0 % | 0,1 % | 0,4 % | 5,4 % | 282 | 18 | 0 | 9 | 27 | 336 |
| Saunan remointi | 35 | 6 | 5 | 8 | 10 | 64 | 5,1 % | 0,9 % | 0,7 % | 1,2 % | 1,5 % | 9,4 % | 318 | 55 | 45 | 73 | 91 | 582 |
| Vapaa-ajan rakentaminen | 26 | 1 | 0 | 3 | 9 | 39 | 3,8 % | 0,1 % | 0,0 % | 0,4 % | 1,3 % | 5,7 % | 236 | 9 | 0 | 27 | 82 | 355 |
| Vapaa-ajan remointi | 57 | 18 | 10 | 12 | 29 | 126 | 8,3 % | 2,6 % | 1,5 % | 1,8 % | 4,2 % | 18,4 % | 518 | 164 | 91 | 109 | 264 | 1 145 |
| Vapaa-ajan osto | 3 | 1 | 0 | 1 | 0 | 5 | 0,4 % | 0,1 % | 0,0 % | 0,1 % | 0,0 % | 0,7 % | 27 | 9 | 0 | 9 | 0 | 45 |
| Vapaa-ajan myynti | 1 | 1 | 0 | 0 | 0 | 2 | 0,1 % | 0,1 % | 0,0 % | 0,0 % | 0,0 % | 0,3 % | 9 | 9 | 0 | 0 | 0 | 18 |
| Hankkeet yhteensä | 473 | 107 | 46 | 77 | 159 | 862 | 69,3 % | 15,7 % | 6,7 % | 11,3 % | 23,3 % | 126,2 % | 4 300 | 973 | 418 | 700 | 1 445 | 7 836 |

Kävijöiden suosituimmat hankkeet (kpl)

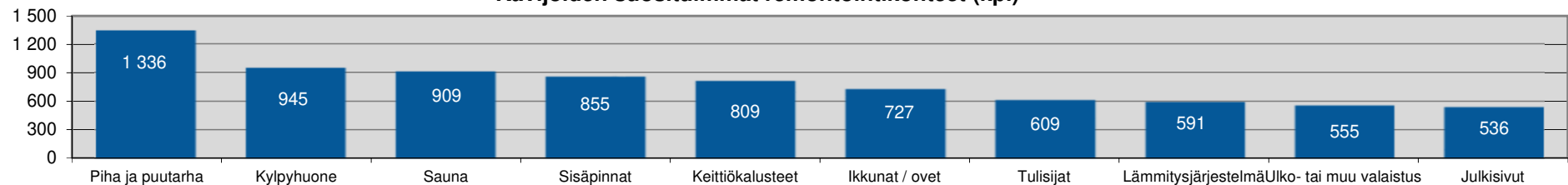


Rakenna & Remontoi -messut, Myyrmäki-halli Vantaa 25.-27.1.2019

Kävijöiden remontoitikohteet (kpl)

| Hankkeet | Vastanneet | | | | | | % osuudet kävijöistä | | | | | | Hankevolyymit | | | | | |
|-------------------------|------------|------|------|-------|-----------|-------|----------------------|--------|--------|---------|-----------|--------|---------------|-------|------|-------|-----------|--------|
| | 2019 | 2020 | 2021 | Myöh. | Ei vuotta | Total | 2019 % | 2020 % | 2021 % | Myöh. % | Ei vuotta | Total | 2019 | 2020 | 2021 | Myöh. | Ei vuotta | Total |
| Piha ja puutarha | 74 | 12 | 9 | 21 | 31 | 147 | 10,8 % | 1,8 % | 1,3 % | 3,1 % | 4,5 % | 21,5 % | 673 | 109 | 82 | 191 | 282 | 1 336 |
| Kylpyhuone | 53 | 8 | 10 | 12 | 21 | 104 | 7,8 % | 1,2 % | 1,5 % | 1,8 % | 3,1 % | 15,2 % | 482 | 73 | 91 | 109 | 191 | 945 |
| Sauna | 56 | 10 | 6 | 11 | 17 | 100 | 8,2 % | 1,5 % | 0,9 % | 1,6 % | 2,5 % | 14,6 % | 509 | 91 | 55 | 100 | 155 | 909 |
| Sisäpinnat | 59 | 9 | 8 | 3 | 15 | 94 | 8,6 % | 1,3 % | 1,2 % | 0,4 % | 2,2 % | 13,8 % | 536 | 82 | 73 | 27 | 136 | 855 |
| Keittiökalusteet | 42 | 13 | 6 | 9 | 19 | 89 | 6,1 % | 1,9 % | 0,9 % | 1,3 % | 2,8 % | 13,0 % | 382 | 118 | 55 | 82 | 173 | 809 |
| Ikkunat / ovet | 31 | 15 | 7 | 14 | 13 | 80 | 4,5 % | 2,2 % | 1,0 % | 2,0 % | 1,9 % | 11,7 % | 282 | 136 | 64 | 127 | 118 | 727 |
| Tulisijat | 36 | 8 | 4 | 11 | 8 | 67 | 5,3 % | 1,2 % | 0,6 % | 1,6 % | 1,2 % | 9,8 % | 327 | 73 | 36 | 100 | 73 | 609 |
| Lämmitysjärjestelmä | 32 | 8 | 5 | 7 | 13 | 65 | 4,7 % | 1,2 % | 0,7 % | 1,0 % | 1,9 % | 9,5 % | 291 | 73 | 45 | 64 | 118 | 591 |
| Ulko- tai muu valaistus | 33 | 5 | 3 | 7 | 13 | 61 | 4,8 % | 0,7 % | 0,4 % | 1,0 % | 1,9 % | 8,9 % | 300 | 45 | 27 | 64 | 118 | 555 |
| Julkisivut | 37 | 7 | 3 | 4 | 8 | 59 | 5,4 % | 1,0 % | 0,4 % | 0,6 % | 1,2 % | 8,6 % | 336 | 64 | 27 | 36 | 73 | 536 |
| Ilmastointi | 27 | 5 | 3 | 5 | 12 | 52 | 4,0 % | 0,7 % | 0,4 % | 0,7 % | 1,8 % | 7,6 % | 245 | 45 | 27 | 45 | 109 | 473 |
| Vesikate | 23 | 5 | 7 | 5 | 10 | 50 | 3,4 % | 0,7 % | 1,0 % | 0,7 % | 1,5 % | 7,3 % | 209 | 45 | 64 | 45 | 91 | 455 |
| Sähköasiat | 29 | 3 | 3 | 3 | 7 | 45 | 4,2 % | 0,4 % | 0,4 % | 0,4 % | 1,0 % | 6,6 % | 264 | 27 | 27 | 27 | 64 | 409 |
| Lisälämmöneristys | 28 | 6 | 3 | 4 | 3 | 44 | 4,1 % | 0,9 % | 0,4 % | 0,6 % | 0,4 % | 6,4 % | 255 | 55 | 27 | 36 | 27 | 400 |
| Jätevesijärjestelmä | 16 | 6 | 6 | 5 | 4 | 37 | 2,3 % | 0,9 % | 0,9 % | 0,7 % | 0,6 % | 5,4 % | 145 | 55 | 55 | 45 | 36 | 336 |
| Käyttövesijärjestelmä | 12 | 3 | 2 | 3 | 6 | 26 | 1,8 % | 0,4 % | 0,3 % | 0,4 % | 0,9 % | 3,8 % | 109 | 27 | 18 | 27 | 55 | 236 |
| Turvajärjestelmät | 8 | 1 | 2 | 1 | 4 | 16 | 1,2 % | 0,1 % | 0,3 % | 0,1 % | 0,6 % | 2,3 % | 73 | 9 | 18 | 9 | 36 | 145 |
| Yläkerta | 7 | 4 | 0 | 1 | 2 | 14 | 1,0 % | 0,6 % | 0,0 % | 0,1 % | 0,3 % | 2,0 % | 64 | 36 | 0 | 9 | 18 | 127 |
| Muu | 34 | 6 | 3 | 7 | 16 | 66 | 5,0 % | 0,9 % | 0,4 % | 1,0 % | 2,3 % | 9,7 % | 309 | 55 | 27 | 64 | 145 | 600 |
| Hankkeet yhteensä | | | | | | | | | | | | | 5 791 | 1 218 | 818 | 1 209 | 2 018 | 11 054 |

Kävijöiden suosituimmat remontoitikohteet (kpl)

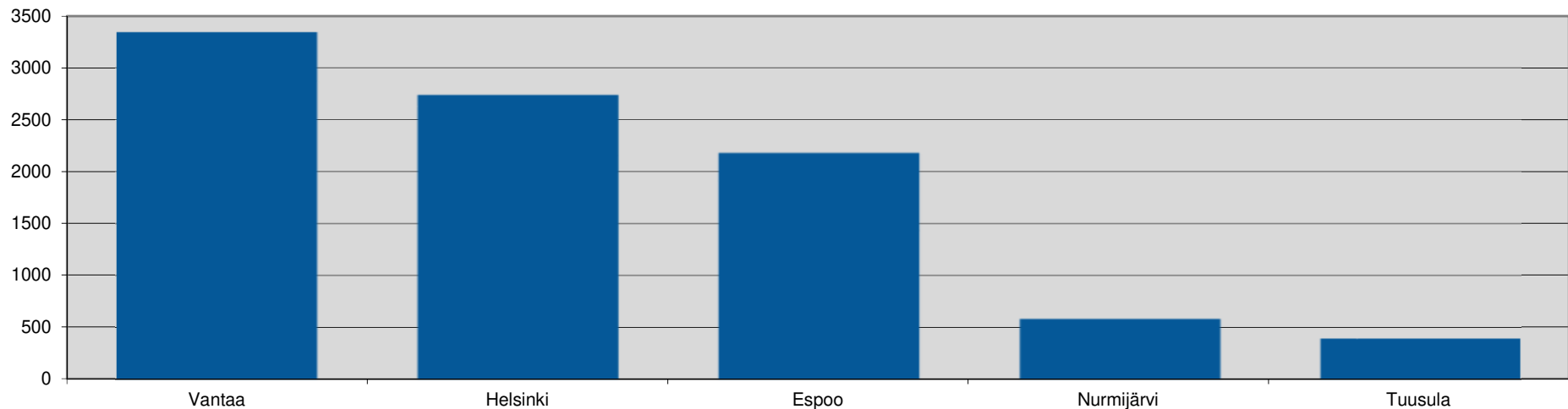


Rakenna & Remontoi -messut, Myyrmäki-halli Vantaa 25.-27.1.2019

Kävijöiden alueellinen jakauma

| Kävijät maakunnittain | Väestö | Vastanneet | % osuus | Kävijät | Väestöstä | Lähikunnista | Vastanneet | % osuus | Kävijät |
|-----------------------|-----------|------------|---------|---------|-----------|--------------|------------|---------|---------|
| Uusimaa | 1 673 519 | 552 | 91,2 % | 11 442 | 0,68 % | Vantaa | 161 | 26,6 % | 3337 |
| Pirkanmaa | 515 344 | 13 | 2,1 % | 269 | 0,05 % | Helsinki | 132 | 21,8 % | 2736 |
| Varsinais-Suomi | 478 983 | 11 | 1,8 % | 228 | 0,05 % | Espoo | 105 | 17,4 % | 2177 |
| Päijät-Häme | 200 681 | 10 | 1,7 % | 207 | 0,10 % | Nurmijärvi | 28 | 4,6 % | 580 |
| Kanta-Häme | 171 436 | 7 | 1,2 % | 145 | 0,08 % | Tuusula | 19 | 3,1 % | 394 |
| Kymenlaakso | 173 511 | 6 | 1,0 % | 124 | 0,07 % | Järvenpää | 18 | 3,0 % | 373 |
| Satakunta | 218 647 | 3 | 0,5 % | 62 | 0,03 % | Porvoo | 11 | 1,8 % | 228 |
| Keski-Suomi | 275 634 | 2 | 0,3 % | 41 | 0,02 % | Vihti | 11 | 1,8 % | 228 |
| Pohjanmaa | 180 831 | 1 | 0,2 % | 21 | 0,01 % | Lohja | 10 | 1,7 % | 207 |
| | | | | | | Kirkkonummi | 9 | 1,5 % | 187 |
| | | | | | | Kerava | 8 | 1,3 % | 166 |
| | | | | | | Hyvinkää | 7 | 1,2 % | 145 |
| | | | | | | Sipoo | 6 | 1,0 % | 124 |
| | | | | | | Loviisa | 4 | 0,7 % | 83 |

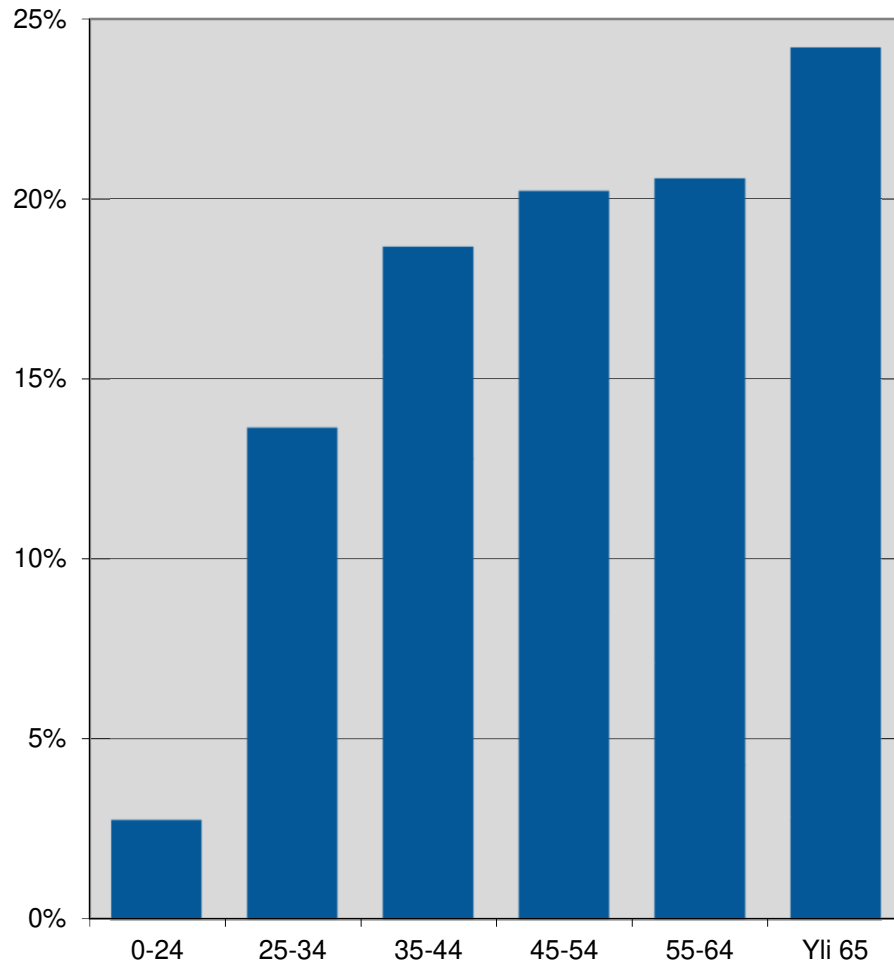
Kävijöiden asuinkunta (top 5)



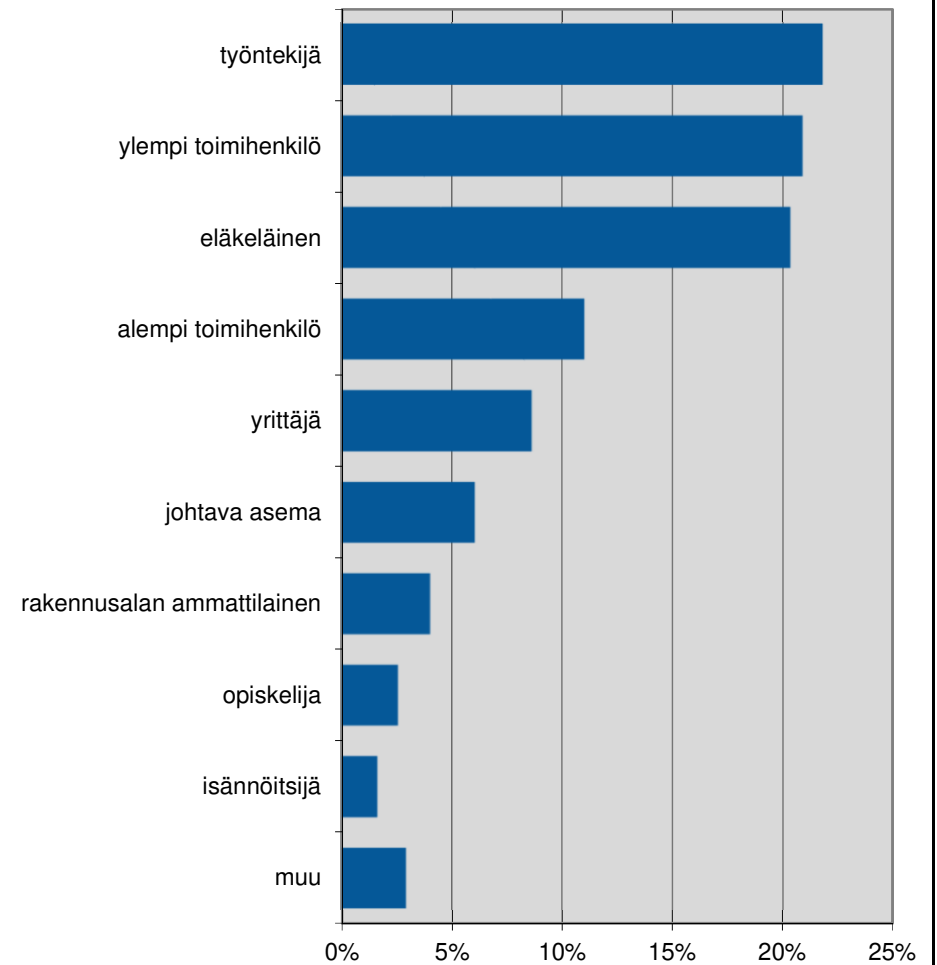
Rakenna & Remontoi -messut, Myyrmäki-halli Vantaa 25.-27.1.2019

Ikä- ja ammattiryhmä

Ikä



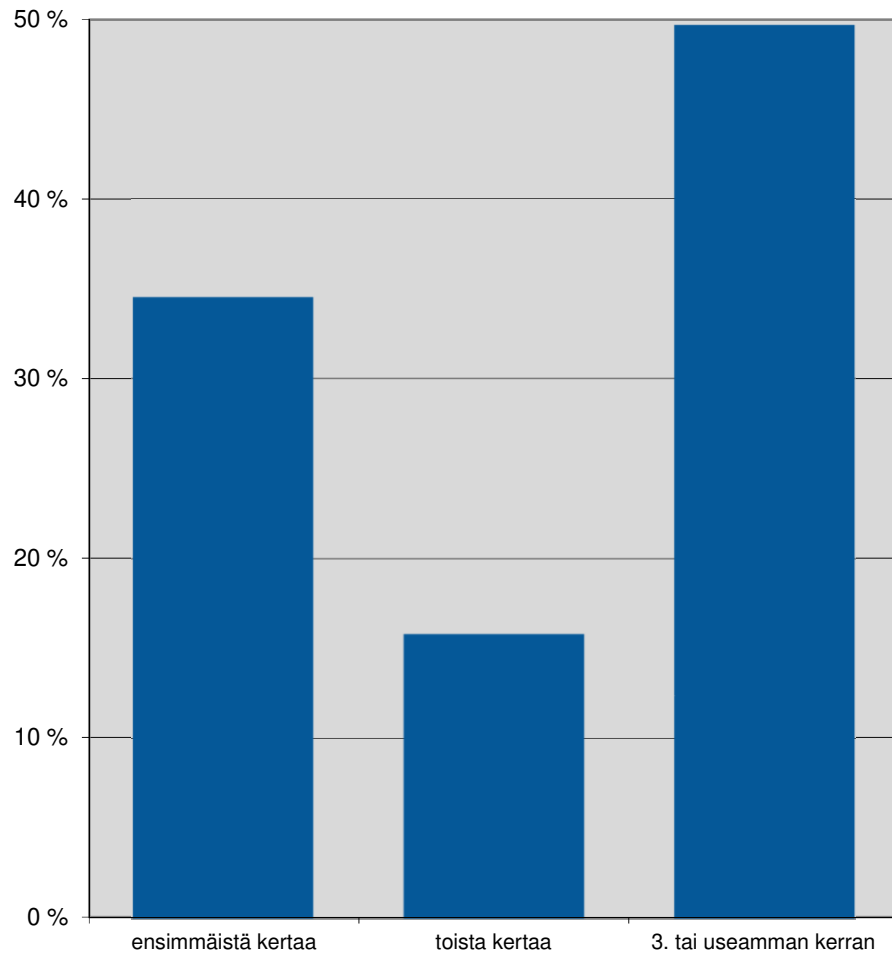
Ammattiryhmä



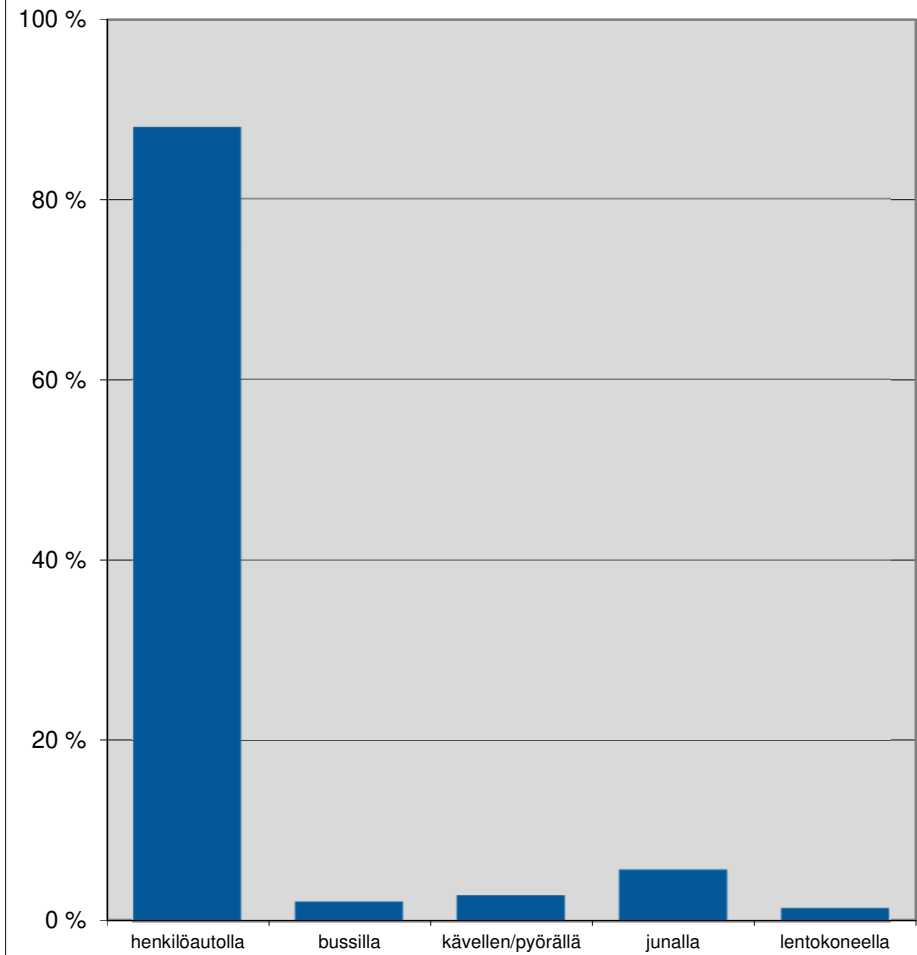
Rakenna & Remontoi -messut, Myyrmäki-halli Vantaa 25.-27.1.2019

Messuilla käynti ja kulkuneuvo

Olen näillä messuilla

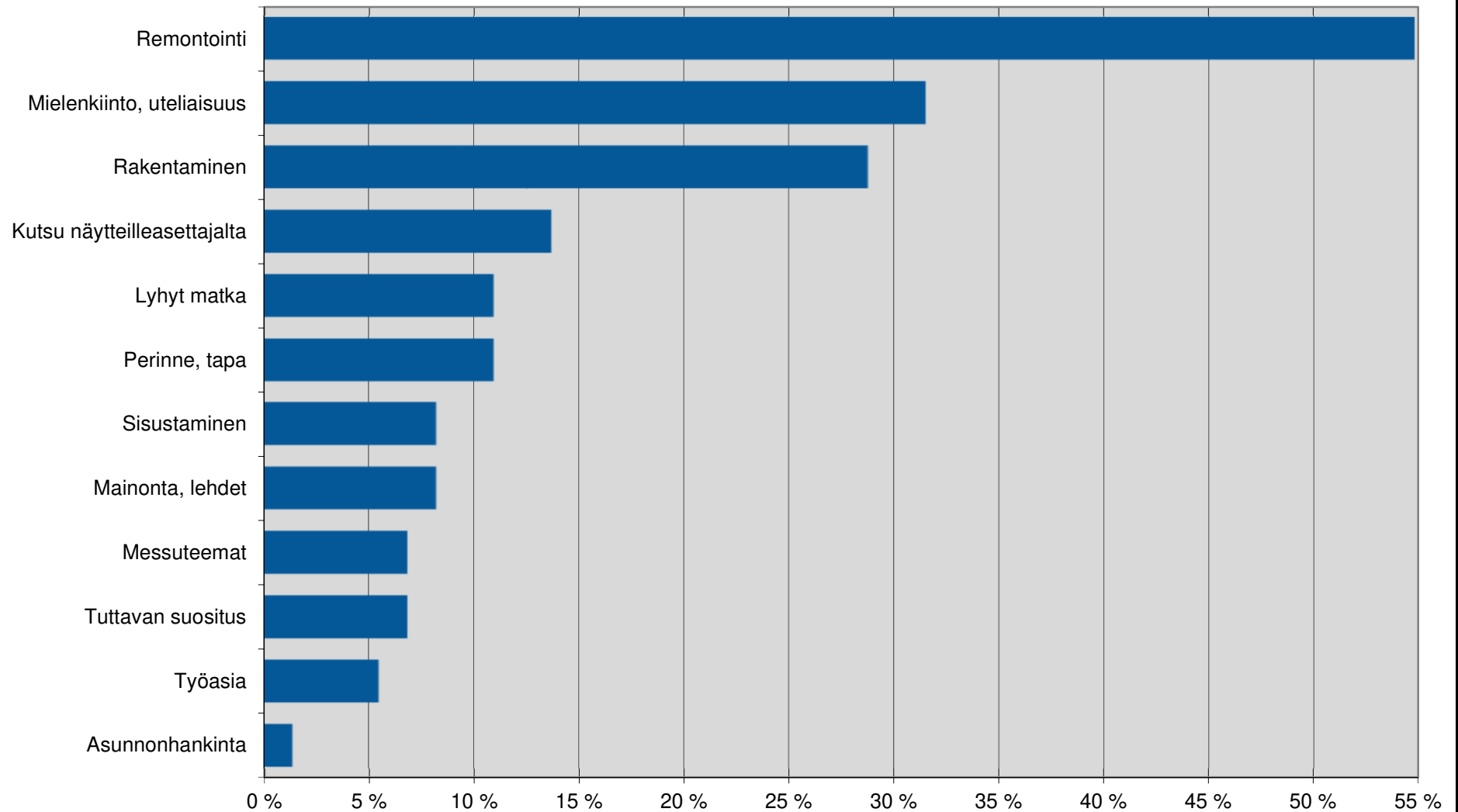


Millä tulit messuille



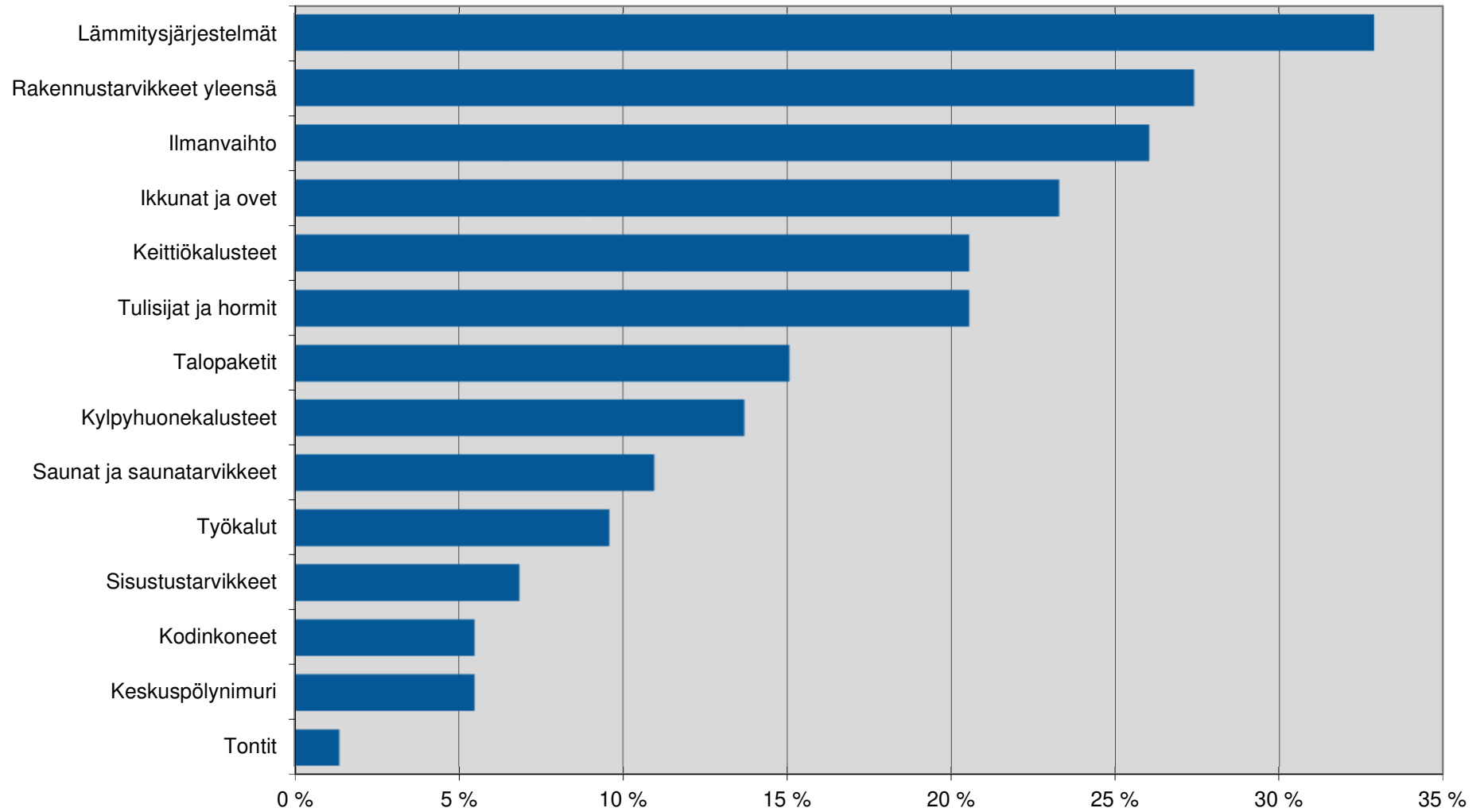
Rakenna & Remontoi -messut, Myyrmäki-halli Vantaa 25.-27.1.2019

Mikä sai lähtemään



Rakenna & Remontoi -messut, Myyrmäki-halli Vantaa 25.-27.1.2019

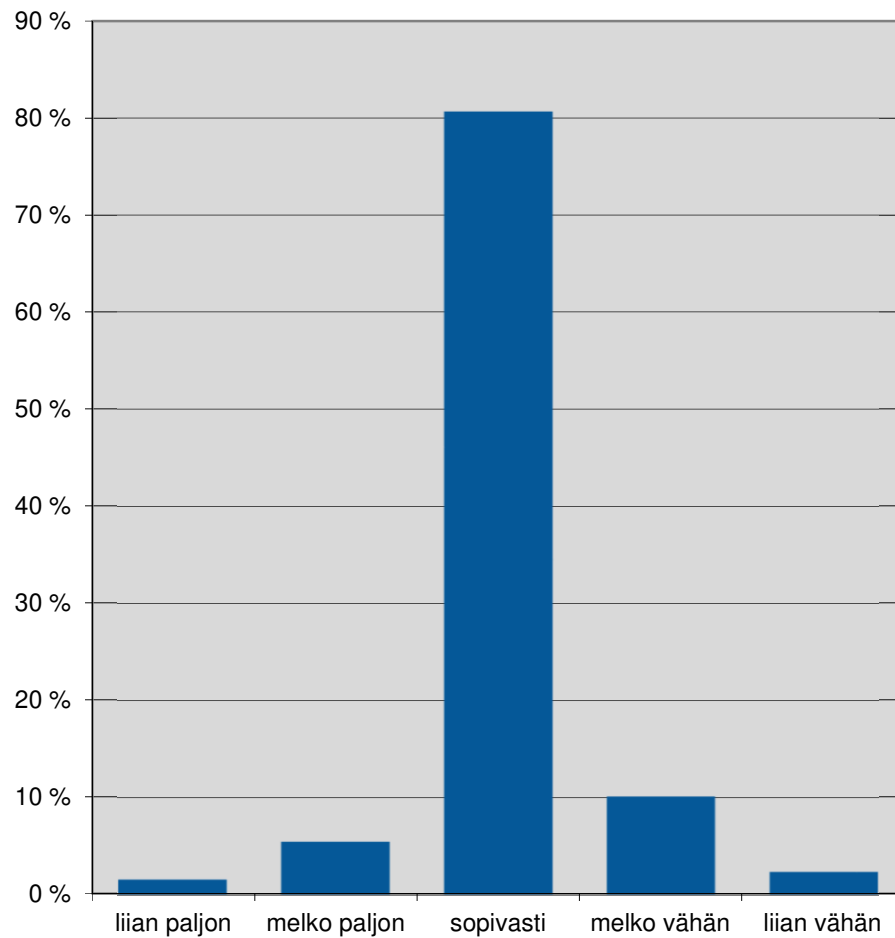
Mihin tutustuit



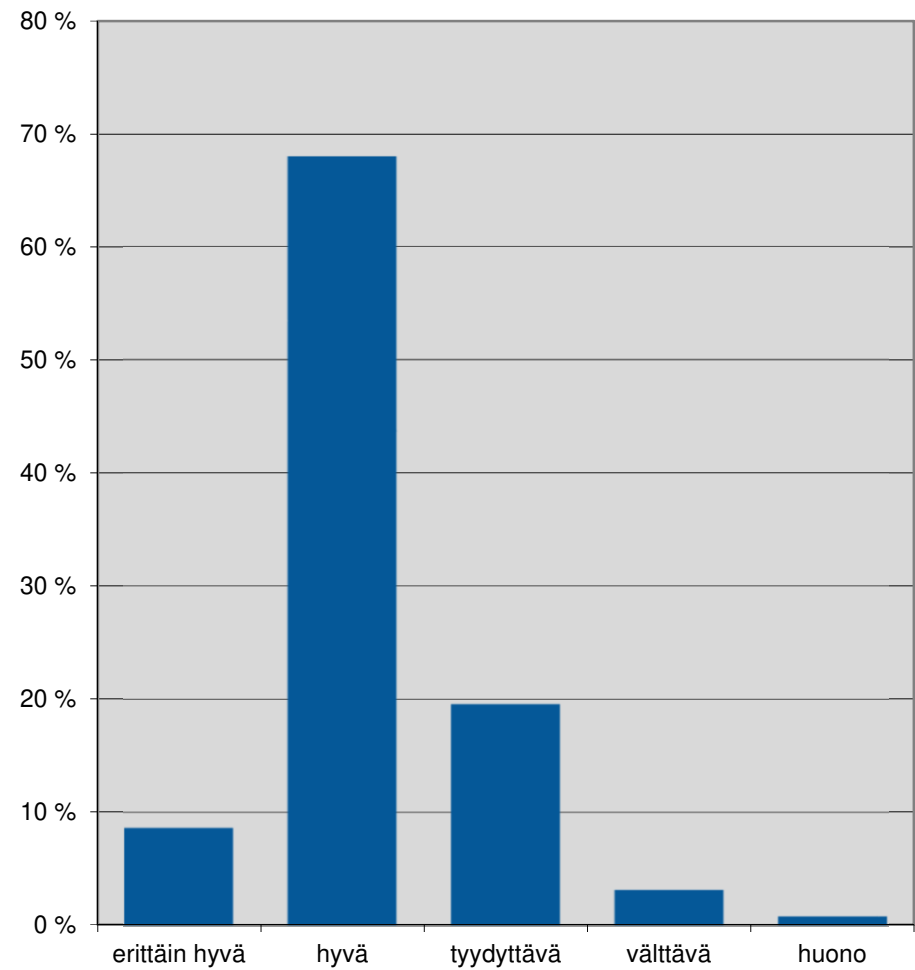
Rakenna & Remontoi -messut, Myyrmäki-halli Vantaa 25.-27.1.2019

Näyttelytarjonta

Näyttelyosastojen määrä

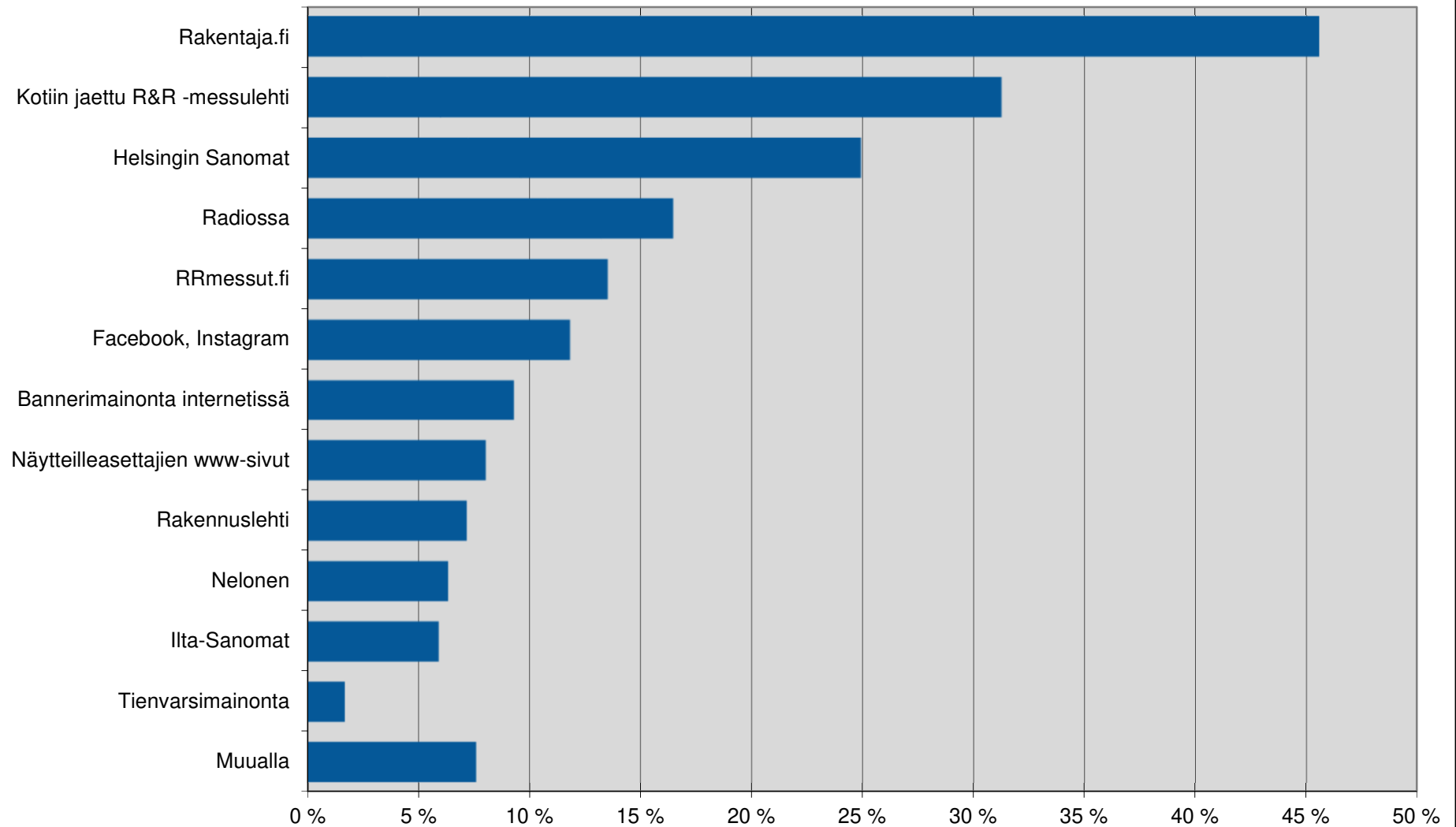


Kokonaistarjonta



Rakenna & Remontoi -messut, Myyrmäki-halli Vantaa 25.-27.1.2019

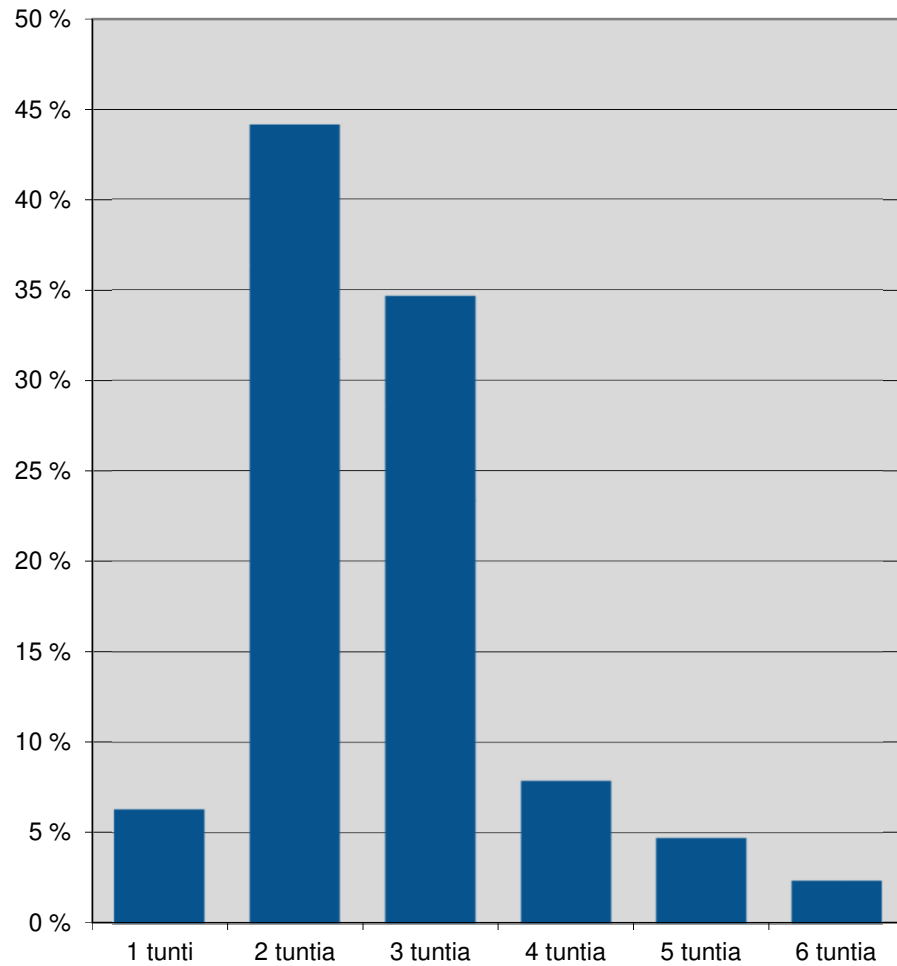
Missä näit Rakenna & Remontoi -messumainontaa?



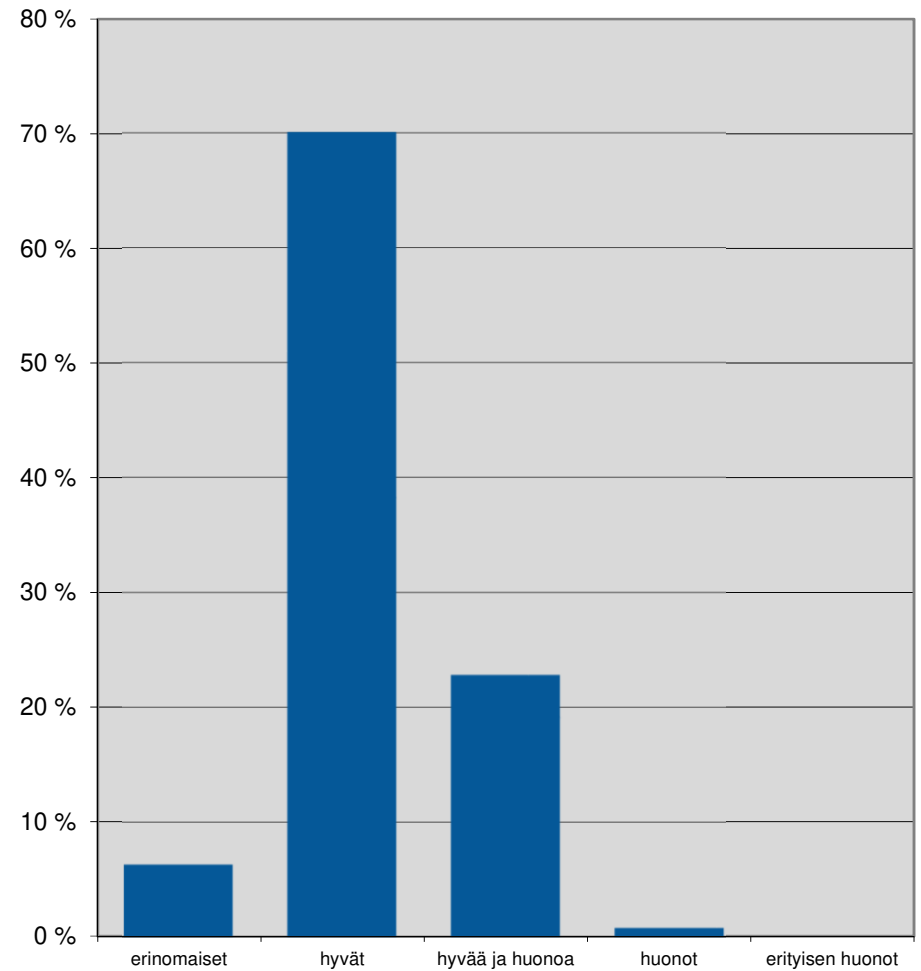
Rakenna & Remontoi -messut, Myyrmäki-halli Vantaa 25.-27.1.2019

Tutustumisaika ja yleisarvosana

Tutustumisaika



Yleisarvosana



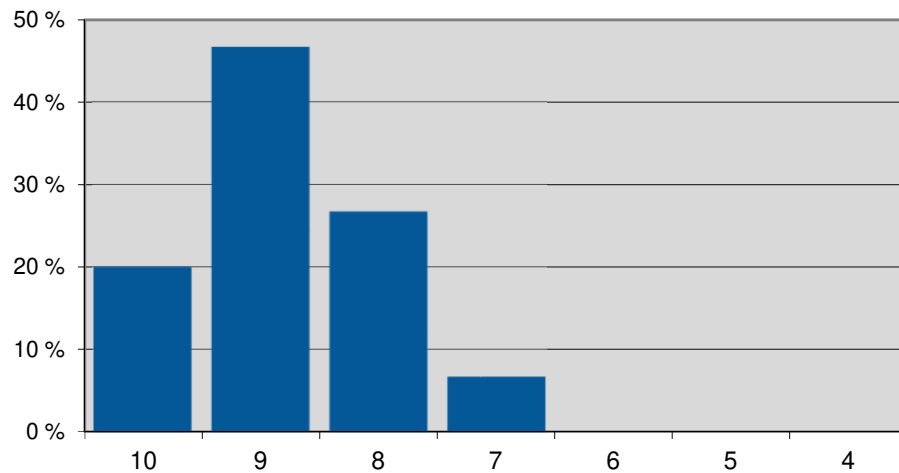
Rakenna & Remontoi -messut, Myyrmäki-halli Vantaa 25.-27.1.2019

Näytteilleasettajatutkimus

vastanneita yhteensä: 18 kpl

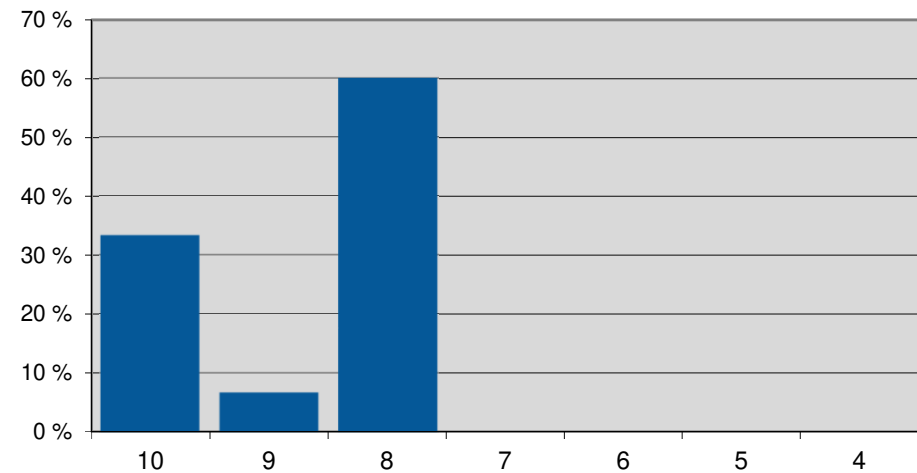
Messujärjestelyjen sujuvuus

vastaajien ka 8,8



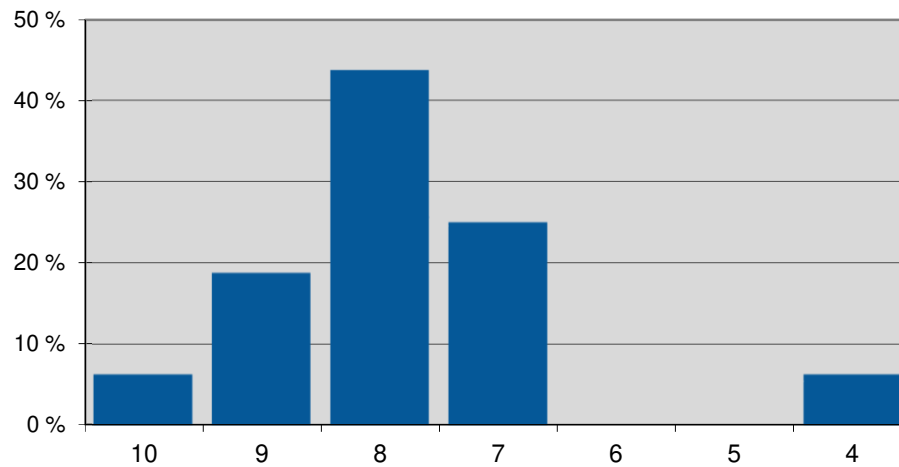
Mainonnan määrä ja laatu

vastaajien ka 8,7



Kävijöiden määrä

vastaajien ka 7,8



Potentiaalisten kävijöiden määrä

vastaajien ka 8,0

