



Messututkimus

Rakenna & Remontoi -messut, Myyrmäki-halli Vantaa 24.-26.1.2020

Yhteenveto

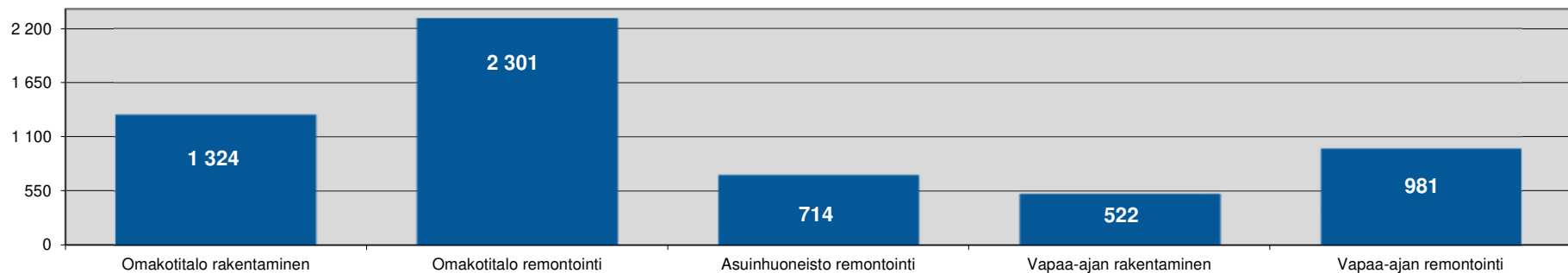
Rakenna & Remontoi -messut, Myyrmäki-halli Vantaa 24.-26.1.2020		Messututkimus sisältö	
	Kokonaiskävijämäärä	12 997	1 Kansi
	Kävijäperheen koko	1,97	2 Sisällysluettelo
	Kävijäperheet	6 582	3 Hankkeet
	Messututkimukseen vastanneet	1 576	4 Remontointikohteet
	Vastaus %	23,9 %	5 Käivijät alueittain
			6 Ikä ja ammatti
Tutkimuksen toteutus			7 Messuilla käynti
	Oikotie Oy / Sanoma Digital Finland / Rakentaja.fi		8 Mikä sai lähtemään
	Eteläväylä 10		9 Messutarjonta
	28610 PORI		10 Messumainonta
			11 Yleisarvosana
	Lisätietoja:		12 Näytteilleasettajatutkimus
	jussi.ruotsalainen@rakentaja.fi		

Rakenna & Remontoi -messut, Myyrmäki-halli Vantaa 24.-26.1.2020

Kävijöiden rakentamis- ja remontointihankkeet

Hankkeet	Vastanneet				% osuudet kävijöistä						Hankevolyymit							
	2020	2021	2022	Myöh.	Ei vuotta	Total	2020 %	2021 %	2022 %	Myöh. %	Ei vuotta	Total	2020	2021	2022	Myöh.	Ei vuotta	Total
Omakotitalo rakentaminen	169	51	12	17	68	317	10,7 %	3,2 %	0,8 %	1,1 %	4,3 %	20,1 %	706	213	50	71	284	1 324
Omakotitalo remontointi	225	82	34	74	136	551	14,3 %	5,2 %	2,2 %	4,7 %	8,6 %	35,0 %	940	342	142	309	568	2 301
Omakotitalo osto/myynti	29	12	5	6	18	70	1,8 %	0,8 %	0,3 %	0,4 %	1,1 %	4,4 %	121	50	21	25	75	292
Asuinhuoneisto remontointi	65	28	12	20	46	171	4,1 %	1,8 %	0,8 %	1,3 %	2,9 %	10,9 %	271	117	50	84	192	714
Asuinhuoneisto osto/myynti	19	8	3	9	3	42	1,2 %	0,5 %	0,2 %	0,6 %	0,2 %	2,7 %	79	33	13	38	13	175
Autotallin rakentaminen	45	8	3	8	15	79	2,9 %	0,5 %	0,2 %	0,5 %	1,0 %	5,0 %	188	33	13	33	63	330
Autotallin remontointi	15	3	5	5	7	35	1,0 %	0,2 %	0,3 %	0,3 %	0,4 %	2,2 %	63	13	21	21	29	146
Saunan rakentaminen	29	5	0	2	9	45	1,8 %	0,3 %	0,0 %	0,1 %	0,6 %	2,9 %	121	21	0	8	38	188
Saunan remontointi	51	19	8	8	28	114	3,2 %	1,2 %	0,5 %	0,5 %	1,8 %	7,2 %	213	79	33	33	117	476
Vapaa-ajan rakentaminen	53	15	7	12	38	125	3,4 %	1,0 %	0,4 %	0,8 %	2,4 %	7,9 %	221	63	29	50	159	522
Vapaa-ajan remontointi	102	34	12	30	57	235	6,5 %	2,2 %	0,8 %	1,9 %	3,6 %	14,9 %	426	142	50	125	238	981
Vapaa-ajan osto/myynti	3	2	2	5	4	16	0,2 %	0,1 %	0,1 %	0,3 %	0,3 %	1,0 %	13	8	8	21	17	67
Hankkeet yhteensä	805	267	103	196	429	1 800	51,1 %	16,9 %	6,5 %	12,4 %	27,2 %	114,2 %	3 362	1 115	430	819	1 792	7 517

Kävijöiden suosituimmat hankkeet (kpl)



Rakenna & Remontoi -messut, Myyrmäki-halli Vantaa 24.-26.1.2020

Kävijöiden remontoitikohteet (kpl)

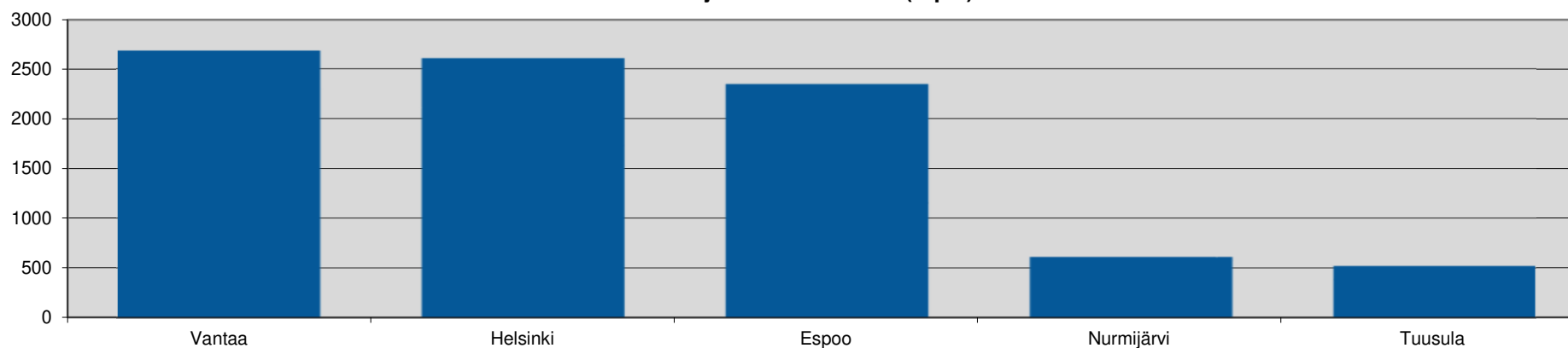
Hankkeet	Vastanneet						% osuudet kävijöistä						Hankevolyymit (kpl)					
	2020	2021	2022	Myöh.	Ei vuotta	Total	2020 %	2021 %	2022 %	Myöh. %	Ei vuotta %	Total	2020	2021	2022	Myöh.	Ei vuotta	Total
Piha ja puutarha	184	54	14	50	66	368	11,7 %	3,4 %	0,9 %	3,2 %	4,2 %	23,4 %	768	226	58	209	276	1 537
Kylpyhuone	174	47	20	28	51	320	11,0 %	3,0 %	1,3 %	1,8 %	3,2 %	20,3 %	727	196	84	117	213	1 336
Sisäpinnat	181	39	20	22	49	311	11,5 %	2,5 %	1,3 %	1,4 %	3,1 %	19,7 %	756	163	84	92	205	1 299
Ikkunat / ovet	120	47	21	43	61	292	7,6 %	3,0 %	1,3 %	2,7 %	3,9 %	18,5 %	501	196	88	180	255	1 219
Sauna	160	35	19	27	46	287	10,2 %	2,2 %	1,2 %	1,7 %	2,9 %	18,2 %	668	146	79	113	192	1 199
Keittiökaluusteet	154	31	10	28	44	267	9,8 %	2,0 %	0,6 %	1,8 %	2,8 %	16,9 %	643	129	42	117	184	1 115
Terassi	130	31	14	26	45	246	8,2 %	2,0 %	0,9 %	1,6 %	2,9 %	15,6 %	543	129	58	109	188	1 027
Lämmitysjärjestelmä	96	30	12	26	38	202	6,1 %	1,9 %	0,8 %	1,6 %	2,4 %	12,8 %	401	125	50	109	159	844
Valaistus	121	20	13	12	28	194	7,7 %	1,3 %	0,8 %	0,8 %	1,8 %	12,3 %	505	84	54	50	117	810
Tulisijat	98	31	16	17	23	185	6,2 %	2,0 %	1,0 %	1,1 %	1,5 %	11,7 %	409	129	67	71	96	773
Vesikate	74	20	11	18	37	160	4,7 %	1,3 %	0,7 %	1,1 %	2,3 %	10,2 %	309	84	46	75	155	668
Ilmastointi	78	27	13	14	26	158	4,9 %	1,7 %	0,8 %	0,9 %	1,6 %	10,0 %	326	113	54	58	109	660
Sähköasiat	91	14	12	10	21	148	5,8 %	0,9 %	0,8 %	0,6 %	1,3 %	9,4 %	380	58	50	42	88	618
Julkisivut	70	22	12	17	22	143	4,4 %	1,4 %	0,8 %	1,1 %	1,4 %	9,1 %	292	92	50	71	92	597
Kodinkoneet	79	22	7	11	14	133	5,0 %	1,4 %	0,4 %	0,7 %	0,9 %	8,4 %	330	92	29	46	58	555
Jätevesijärjestelmä	60	18	9	11	23	121	3,8 %	1,1 %	0,6 %	0,7 %	1,5 %	7,7 %	251	75	38	46	96	505
Lisälämmöneristys	58	27	10	9	13	117	3,7 %	1,7 %	0,6 %	0,6 %	0,8 %	7,4 %	242	113	42	38	54	489
Käyttövesijärjestelmä	55	11	8	7	17	98	3,5 %	0,7 %	0,5 %	0,4 %	1,1 %	6,2 %	230	46	33	29	71	409
Turvajärjestelmät	49	12	8	8	10	87	3,1 %	0,8 %	0,5 %	0,5 %	0,6 %	5,5 %	205	50	33	33	42	363
Kodinohjauksjärjestelmät	48	13	5	6	7	79	3,0 %	0,8 %	0,3 %	0,4 %	0,4 %	5,0 %	200	54	21	25	29	330
Yläkerta	31	10	5	6	2	54	2,0 %	0,6 %	0,3 %	0,4 %	0,1 %	3,4 %	129	42	21	25	8	226
Keskuspölynimuri	22	11	3	1	10	47	1,4 %	0,7 %	0,2 %	0,1 %	0,6 %	3,0 %	92	46	13	4	42	196
Hankkeet yhteensä													8 908	2 389	1 094	1 658	2 727	16 776

Rakenna & Remontoi -messut, Myyrmäki-halli Vantaa 24.-26.1.2020

Kävijöiden alueellinen jakauma

Kävijät maakunnittain	Väestö	Vastanneet	% osuus	Kävijät	Väestöstä	Lähikunnista	Vastanneet	% osuus	Kävijät
Uusimaa	1 690 409	763	89,3 %	11 612	0,69 %	Vantaa	176	20,6 %	2679
Varsinais-Suomi	479 668	23	2,7 %	350	0,07 %	Helsinki	171	20,0 %	2602
Kanta-Häme	170 981	21	2,5 %	320	0,19 %	Espoo	154	18,0 %	2344
Päijät-Häme	199 690	14	1,6 %	213	0,11 %	Nurmijärvi	40	4,7 %	609
Kymenlaakso	171 309	10	1,2 %	152	0,09 %	Tuusula	34	4,0 %	517
Pirkanmaa	517 820	9	1,1 %	137	0,03 %	Järvenpää	27	3,2 %	411
Satakunta	216 841	5	0,6 %	76	0,04 %	Kerava	24	2,8 %	365
Etelä-Pohjanmaa	188 719	3	0,4 %	46	0,02 %	Lohja	20	2,3 %	304
Pohjois-Karjala	161 189	2	0,2 %	30	0,02 %	Porvoo	19	2,2 %	289
Keski-Suomi	275 140	1	0,1 %	15	0,01 %	Sipoo	17	2,0 %	259
Etelä-Karjala	127 818	1	0,1 %	15	0,01 %	Vihti	16	1,9 %	244
Etelä-Savo	142 380	1	0,1 %	15	0,01 %	Hyvinkää	14	1,6 %	213
Pohjois-Pohjanmaa	412 859	1	0,1 %	15	0,00 %	Kauniainen	14	1,6 %	213
						Kirkkonummi	14	1,6 %	213

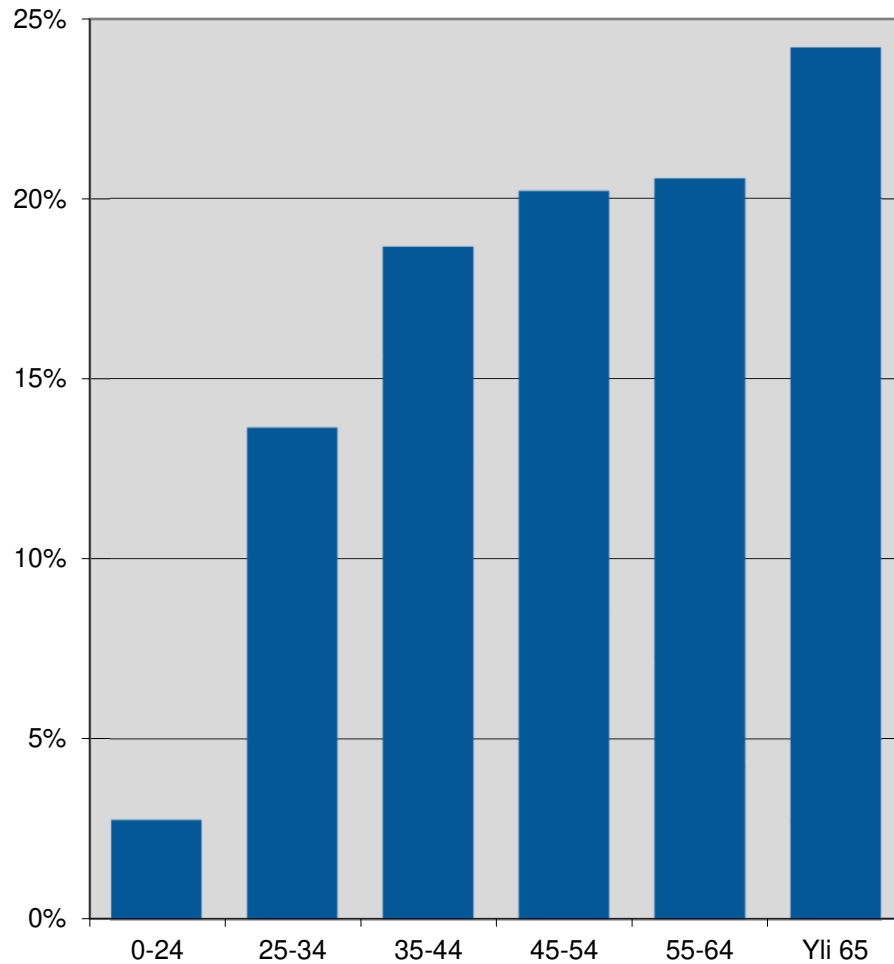
Kävijöiden asuinkunta (top 5)



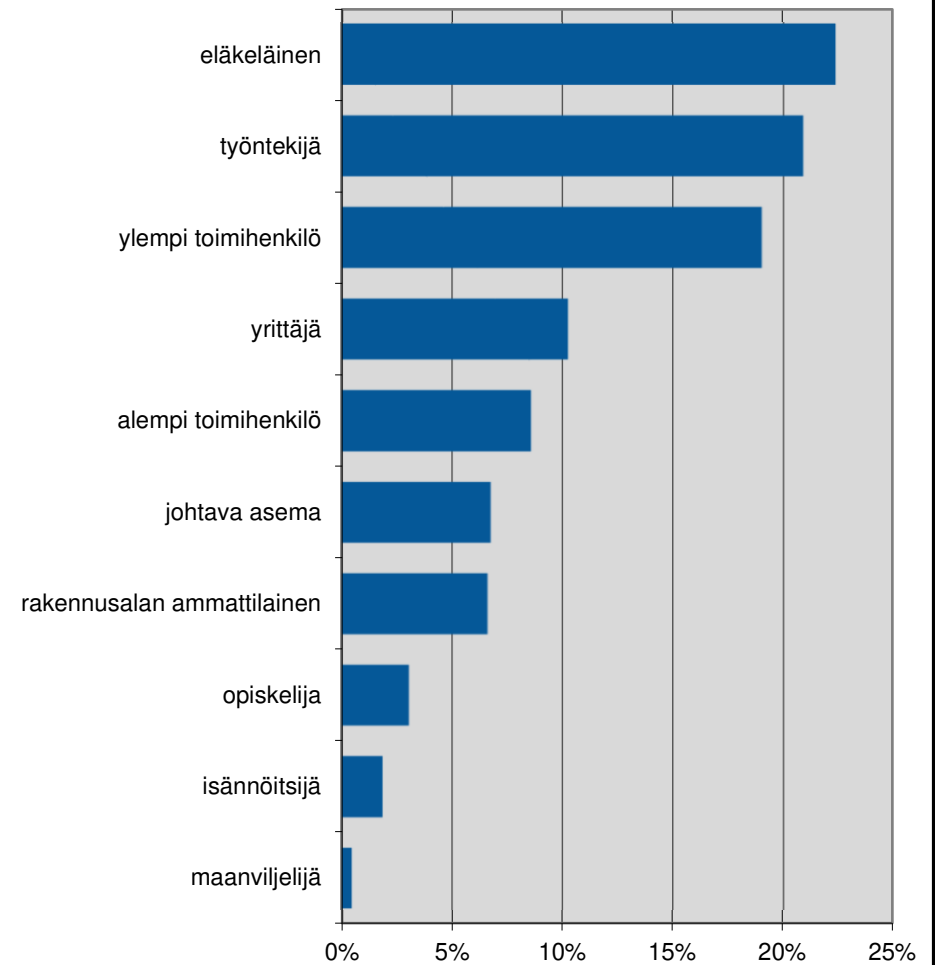
Rakenna & Remontoi -messut, Myyrmäki-halli Vantaa 24.-26.1.2020

Ikä- ja ammattiryhmä

Ikä



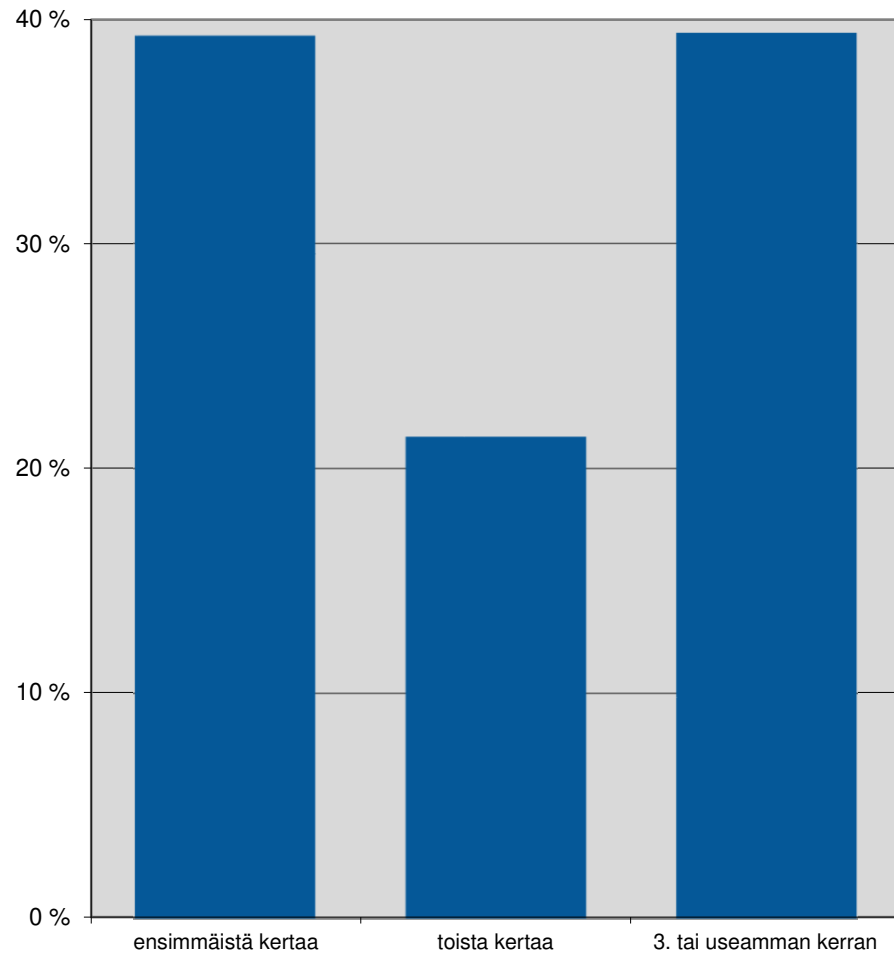
Ammattiryhmä



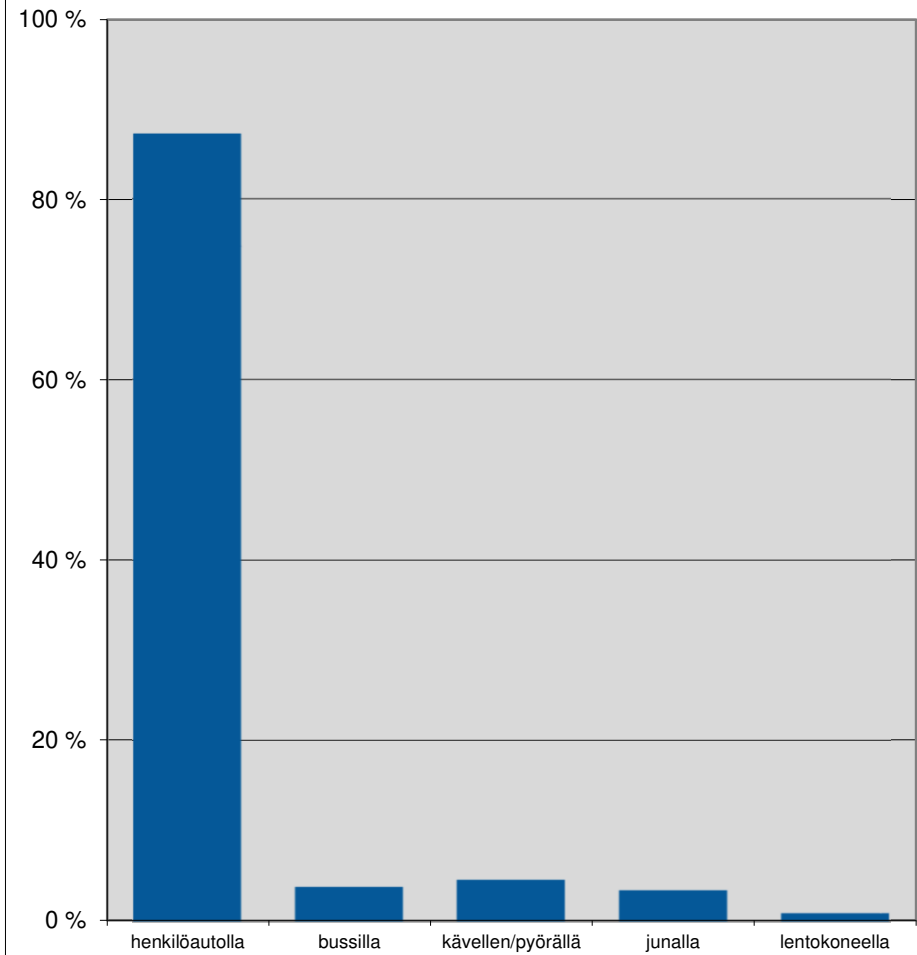
Rakenna & Remontoi -messut, Myyrmäki-halli Vantaa 24.-26.1.2020

Messuilla käynti ja kulkuneuvo

Olen näillä messuilla

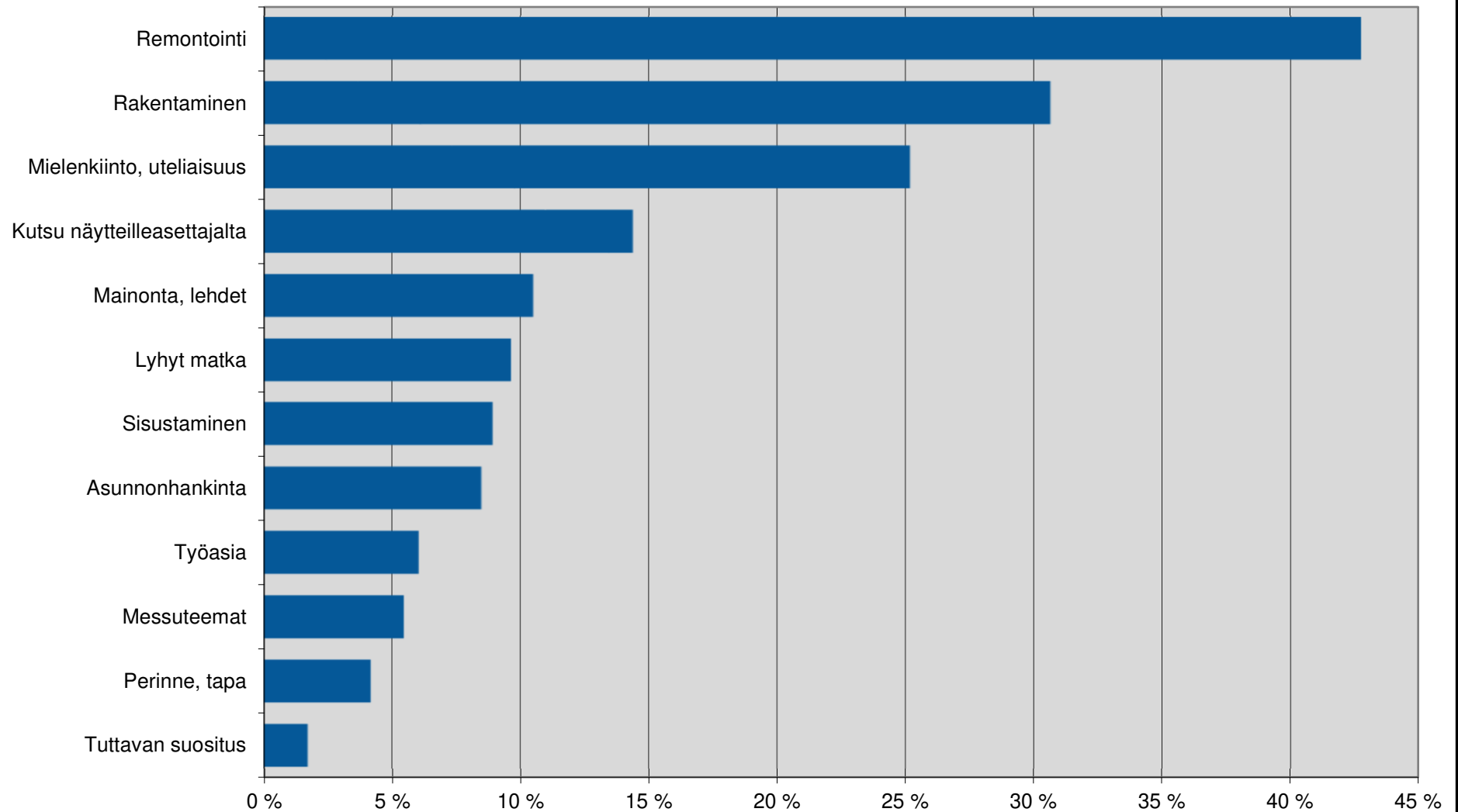


Millä tulit messuille



Rakenna & Remontoi -messut, Myyrmäki-halli Vantaa 24.-26.1.2020

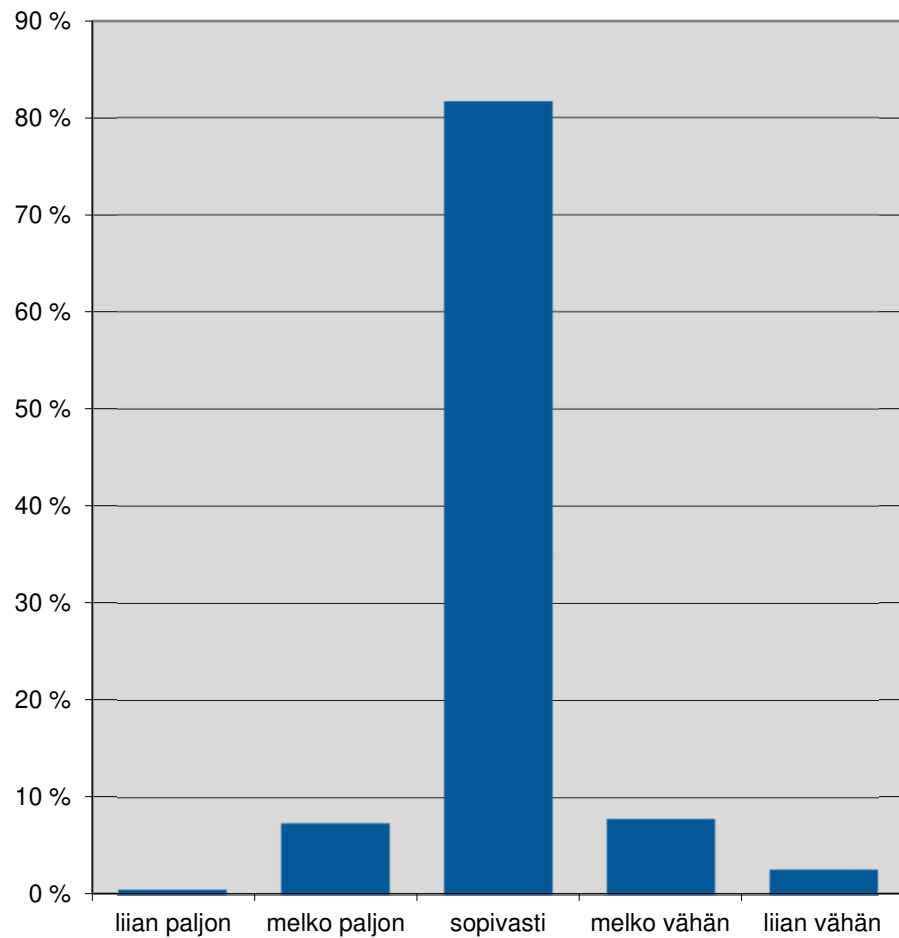
Mikä sai lähtemään



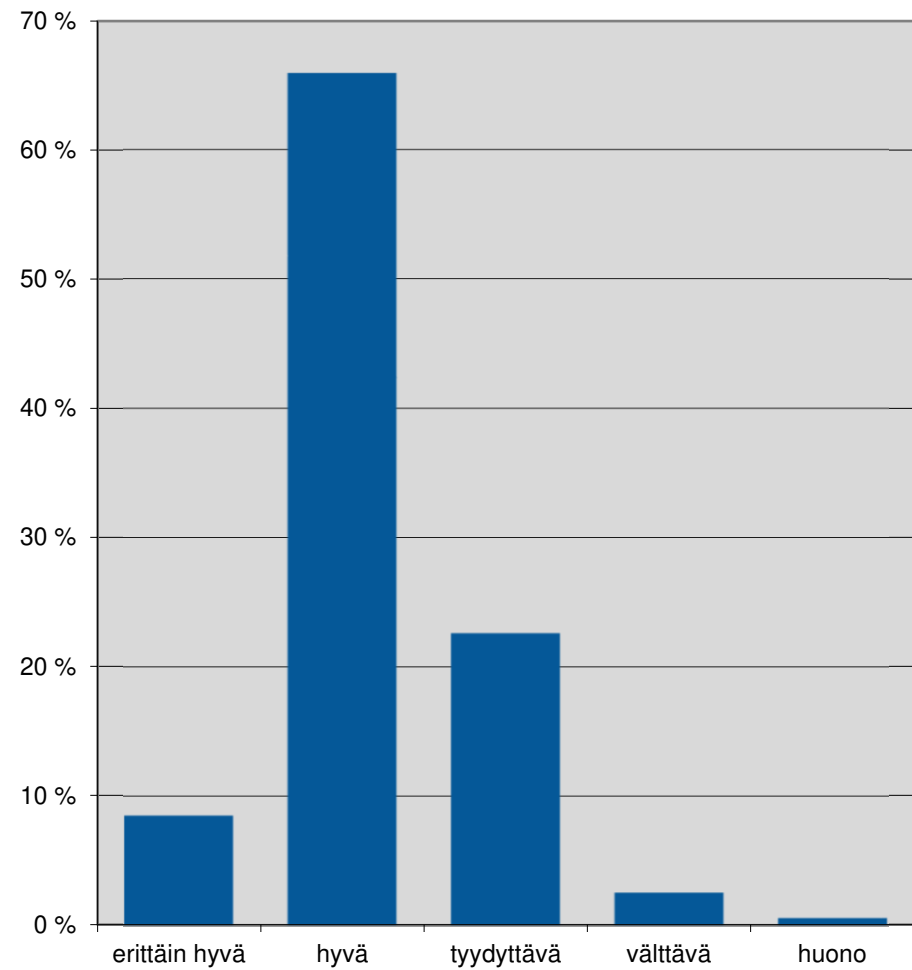
Rakenna & Remontoi -messut, Myyrmäki-halli Vantaa 24.-26.1.2020

Näyttelytarjonta

Näyttelyosastojen määrä

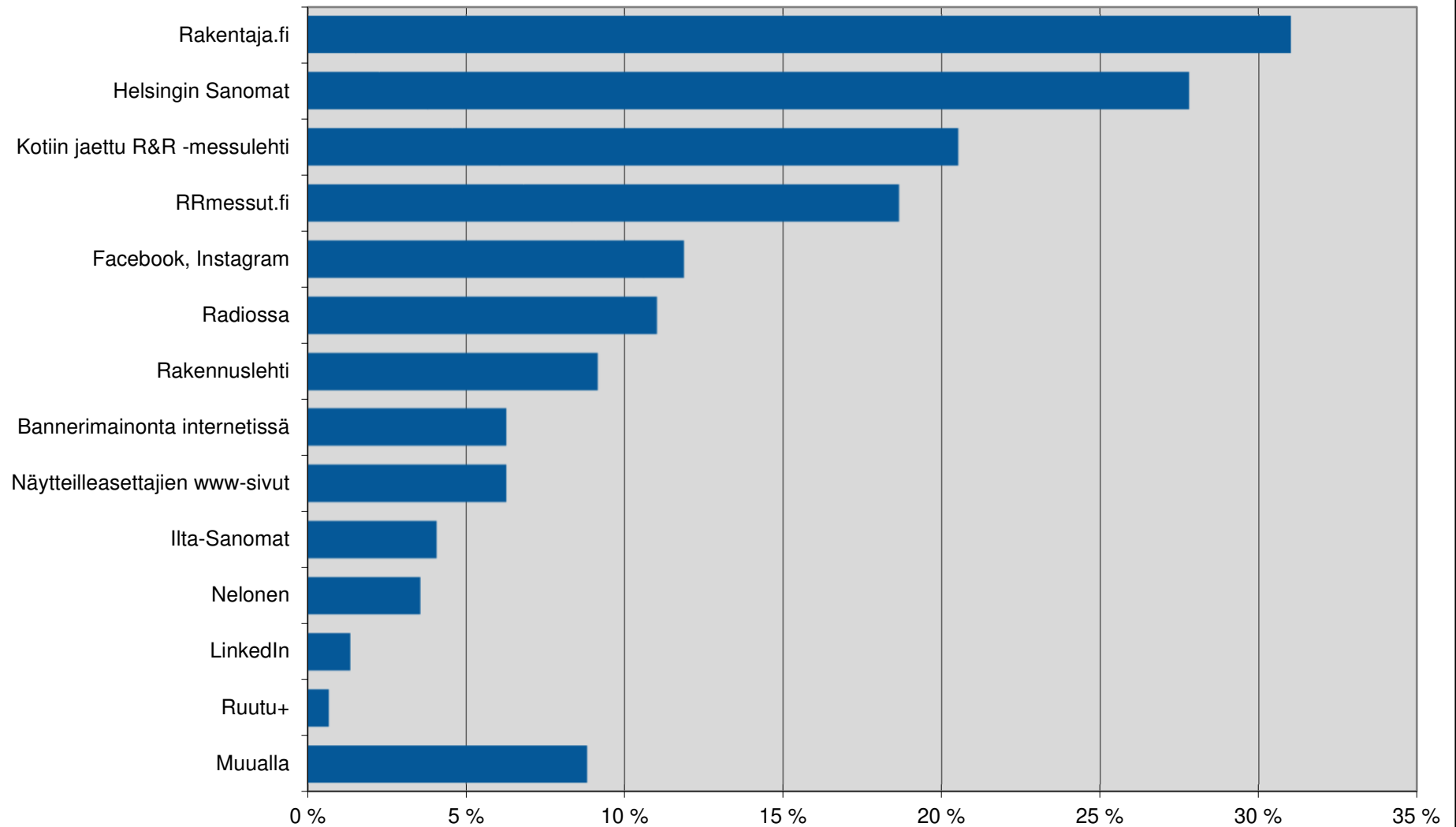


Kokonaistarjonta



Rakenna & Remontoi -messut, Myyrmäki-halli Vantaa 24.-26.1.2020

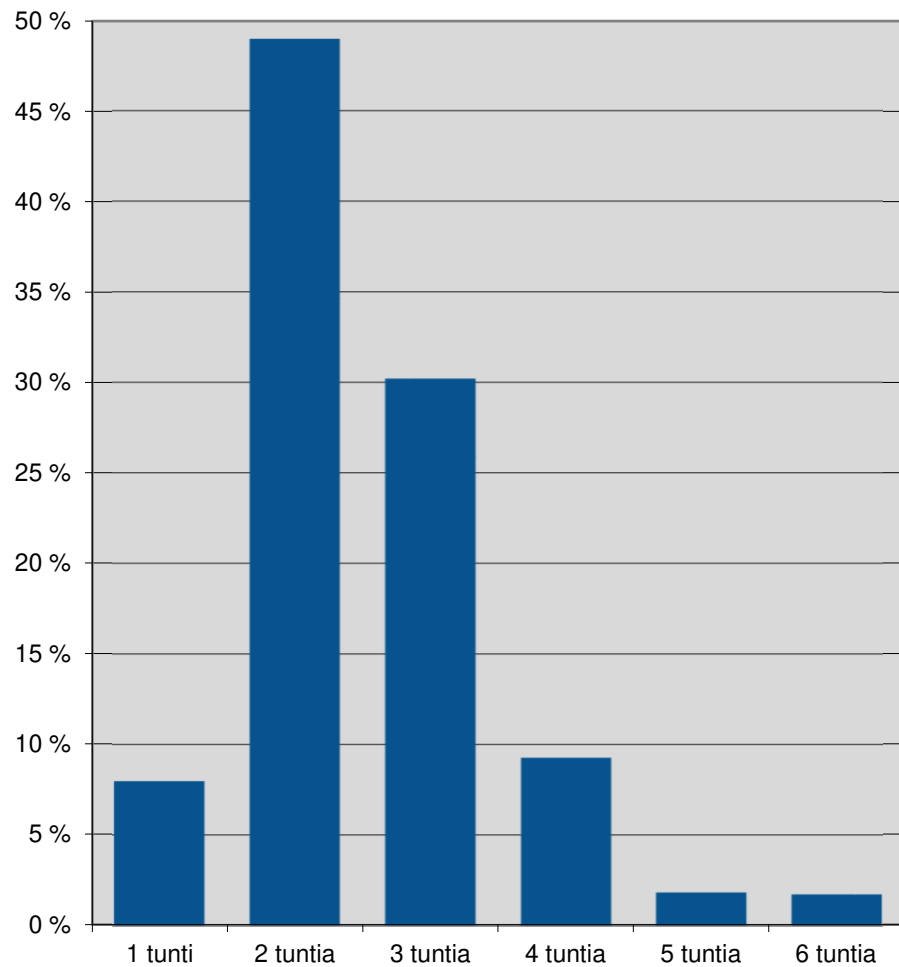
Missä näit Rakenna & Remontoi -messumainontaa?



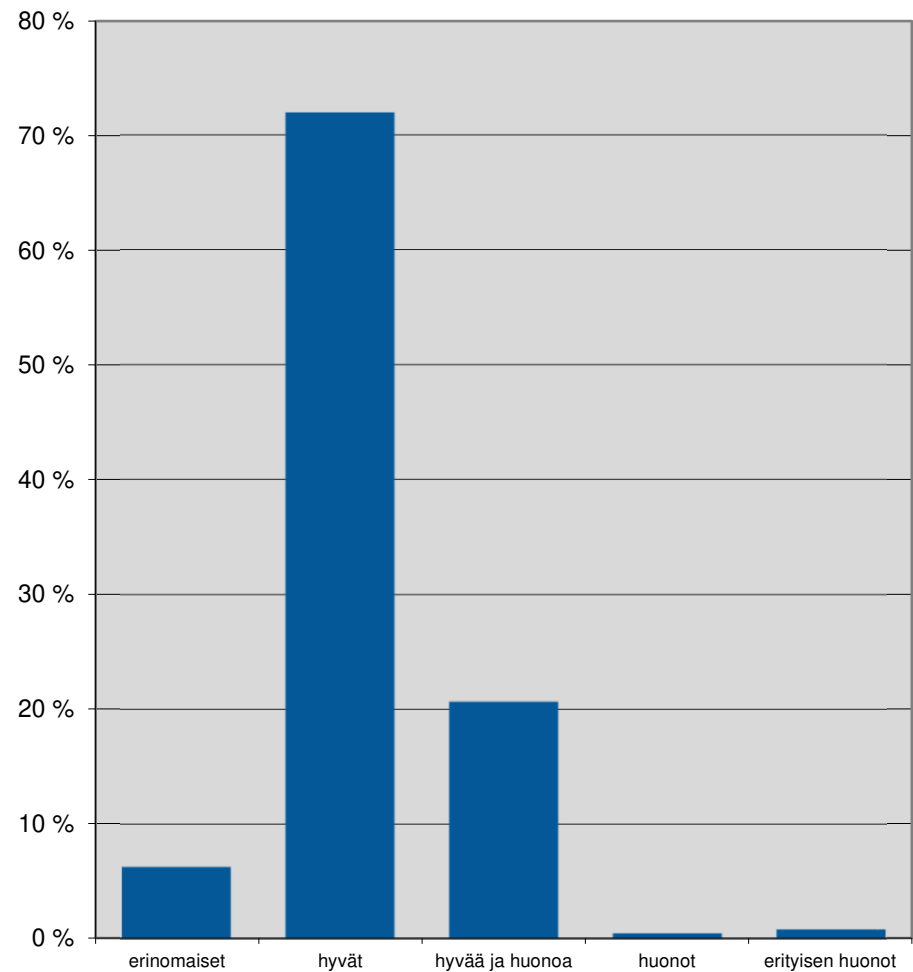
Rakenna & Remontoi -messut, Myyrmäki-halli Vantaa 24.-26.1.2020

Tutustumisaika ja yleisarvosana

Tutustumisaika



Yleisarvosana



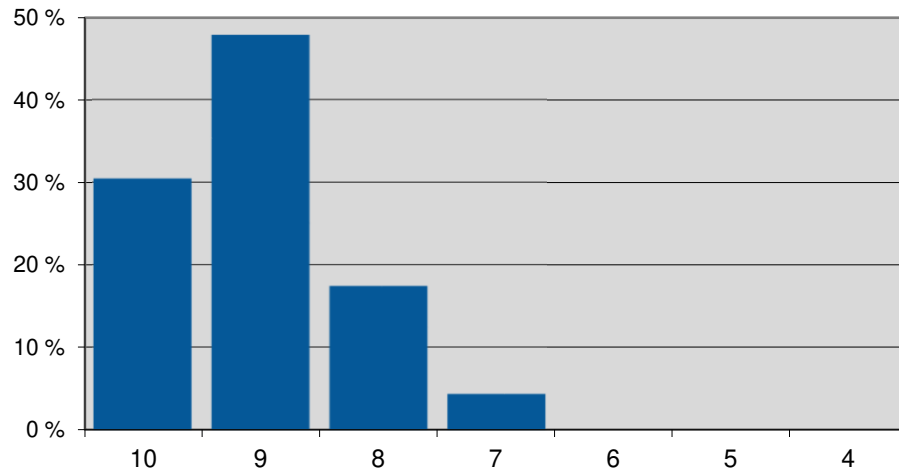
Rakenna & Remontoi -messut, Myyrmäki-halli Vantaa 24.-26.1.2020

Näytteilleasettajatutkimus

vastanneita yhteensä: 23 kpl

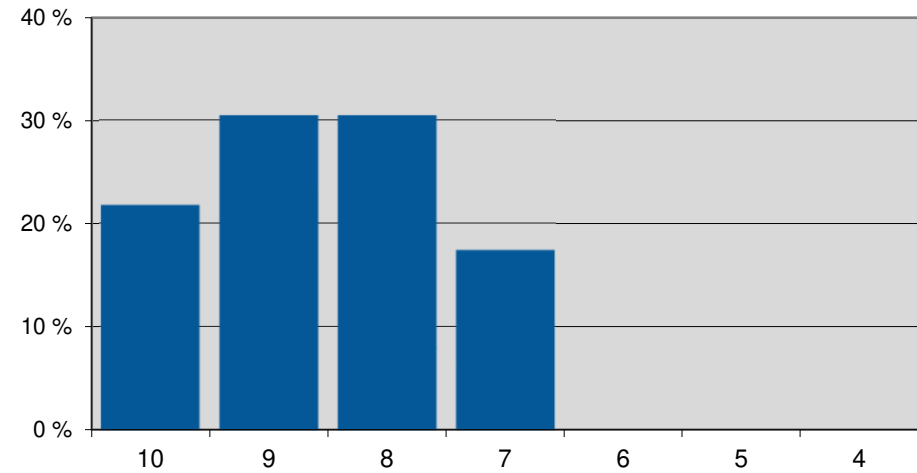
Messujärjestelyjen sujuvuus

vastaajien ka 9,0



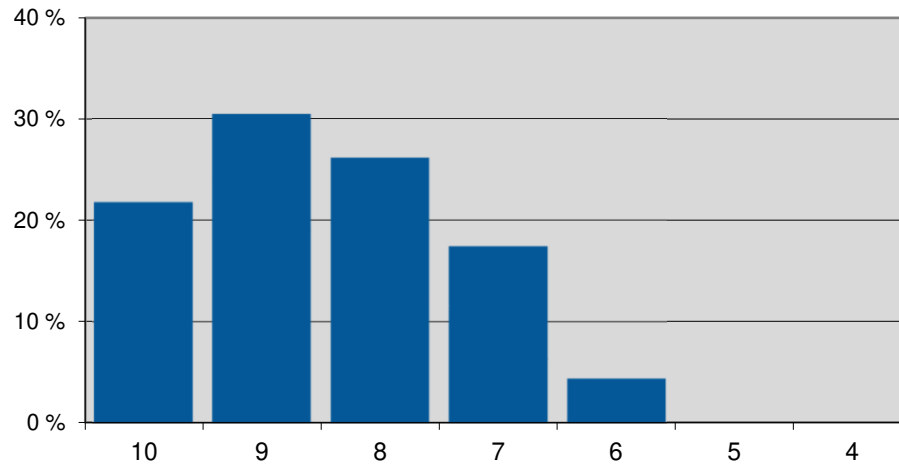
Mainonnan määrä ja laatu

vastaajien ka 8,6



Kävijöiden määrä

vastaajien ka 8,5



Potentiaalisten kävijöiden määrä

vastaajien ka 8,4

